

Enquête NOYADES 2012 1^{er} juin - 30 septembre 2012

Résultats intermédiaires : **Noyades ayant eu lieu entre le 1^{er} juin et le 13 septembre 2012** *(15 semaines d'enquête)*

L'enquête NOYADES 2012 a été lancée en mai 2012. Elle est organisée par l'Institut de veille sanitaire et la Direction générale de la sécurité civile et de la gestion des crises (Ministère de l'Intérieur), en lien avec le Ministère des Affaires sociales et de la Santé, et réalisée par SEPIA-Santé.

L'enquête concerne tous les départements et toutes les noyades entre le 1^{er} juin et le 30 septembre 2012 dès lors qu'elles ont fait l'objet d'une intervention de secours organisés, et qu'elles ont été suivies d'une hospitalisation ou d'un décès.

Le recueil des données est assuré par les secours intervenant sur place : pompiers, Samu-Smur, gendarmerie, police, Croix rouge française, CRS, maîtres-nageurs sauveteurs, etc.

***Il s'agit de résultats provisoires correspondants aux noyades enregistrées
à la date du 14 septembre.***

1. Résultats généraux

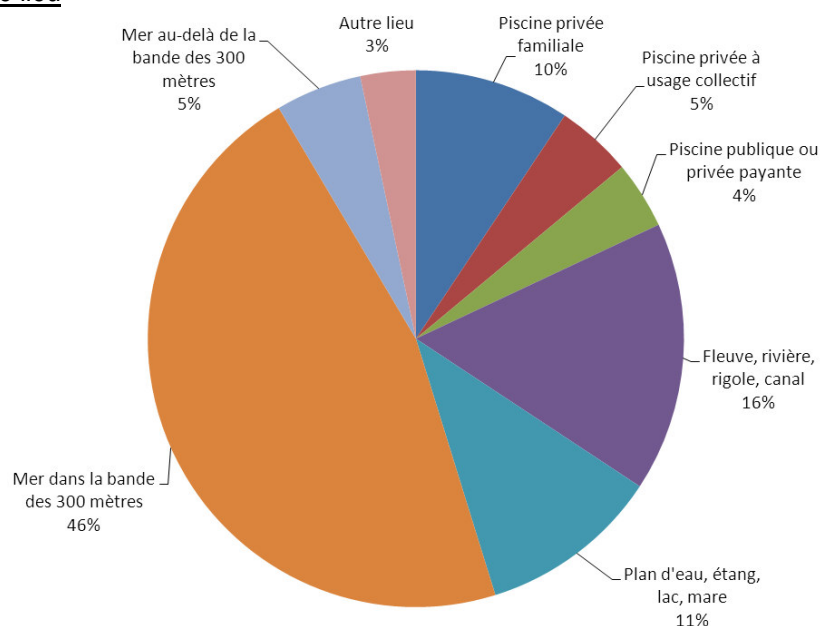
Entre le 1^{er} juin et le 13 septembre 2012, 1 135 noyades ont été dénombrées en France métropolitaine et dans les DOM/TOM, dont :

961 noyades accidentelles, dont 384 décès (soit 40 %)

soit 3,7 décès par jour en moyenne

2. Description des 961 noyades accidentelles du 1^{er} juin au 13 septembre 2012

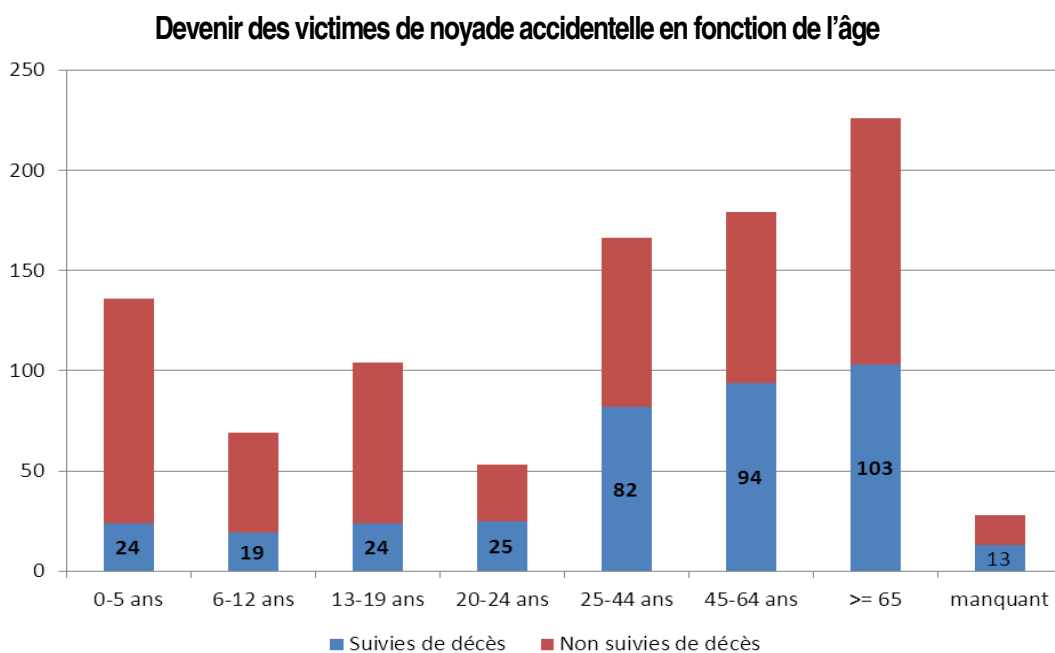
2.1. Selon le lieu



- Sur les 961 noyades accidentelles enregistrées, 494 (51 %) ont eu lieu en mer, 173 (18 %) en piscine tous types confondus, 105 (11 %) en plan d'eau, 156 (16 %) en cours d'eau et 32 (3 %) dans d'autres lieux (baignoires, bassins....)
- Parmi les 173 noyades en piscine, 90 (52 %) ont eu lieu en piscine privée familiale, 44 (25%) en piscine privée à usage collectif et 39 (23%) en piscine publique ou privée d'accès payant.

2.2. Âge et devenir

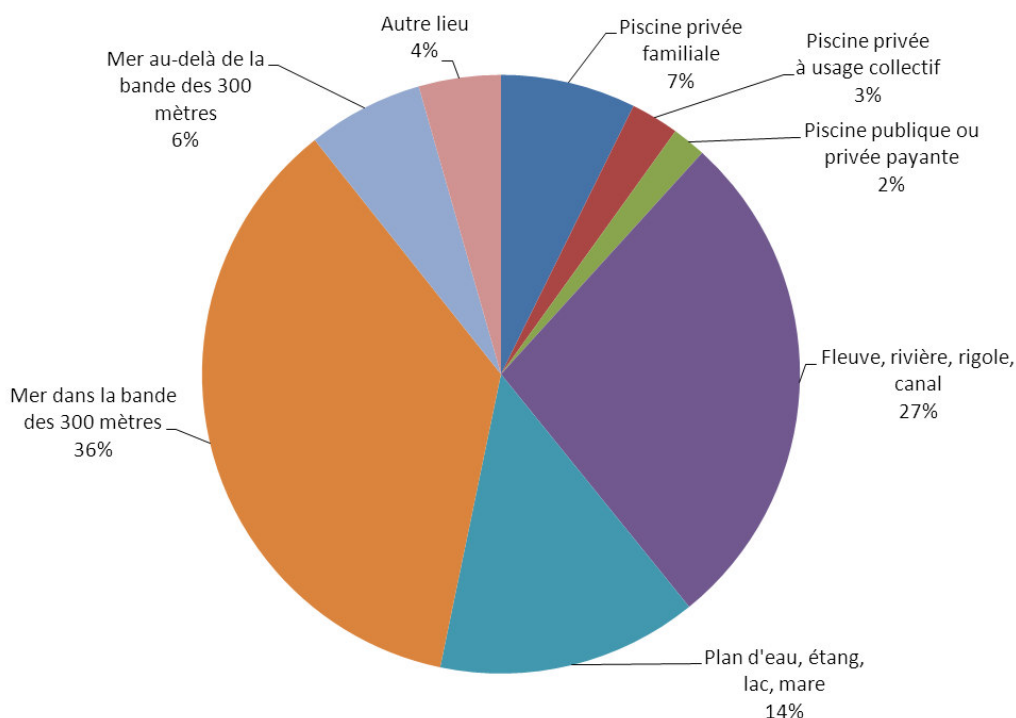
Parmi les 961 noyades accidentelles, 384 (40 %) ont été suivies d'un décès. Tous les âges sont touchés.



Parmi les 384 décès : 92 avant 25 ans, 82 de 25 à 44 ans, 94 de 45 à 64 ans, 103 après 64 ans.

3. Les 384 noyades accidentelles suivies de décès du 1^{er} juin au 13 septembre 2012

Répartition des décès selon le lieu



Les 384 noyades accidentelles suivies de décès se répartissent en (1 lieu est inconnu) :

- 105 (27 %) en cours d'eau
- 162 (42 %) en mer
- 54 (14 %) en plan d'eau
- 45 (12 %) en piscine
- 17 (4 %) en d'autres lieux

Parmi les 90 noyades ayant eu lieu en piscine privée familiale :

28 (31 %) ont été suivies d'un décès, dont 10 enfants de moins de 6 ans et 2 de 6 à 12 ans.

Parmi les 44 noyades ayant eu lieu en piscine privée à usage collectif :

10 (23 %) ont été suivies d'un décès, dont aucun de moins de 6 ans et 4 de 6 à 12 ans.

Parmi les 39 noyades ayant eu lieu en piscine publique ou privée d'accès payant :

7 (18 %) ont été suivies d'un décès, dont 3 enfants de moins de 6 ans et 1 de moins de 12 ans.
