

Points clés régionaux

Gastro-entérite aigue (GEA) : L'activité est toujours globalement élevée, notamment chez les moins de 15 ans, tout en restant proche de celles des années précédentes. Le nombre de consultations aux urgences est en baisse chez les plus de 15 ans et stable chez les moins de 15 ans. En médecine de ville (SOS Médecins), le nombre d'actes a baissé pour toutes les classes d'âges ([Page 2](#)).

Grippe : Passage de la région en phase **épidémique**. Après une baisse pendant la période des vacances scolaires, les indicateurs sont en forte hausse (SOS Médecins, laboratoires hospitaliers de virologie) ou en légère augmentation (urgences et hospitalisations après passages aux urgences). Le sous-type AH1N1 est majoritaire parmi les prélèvements positifs sous-typés à l'hôpital ([Page 3](#)).

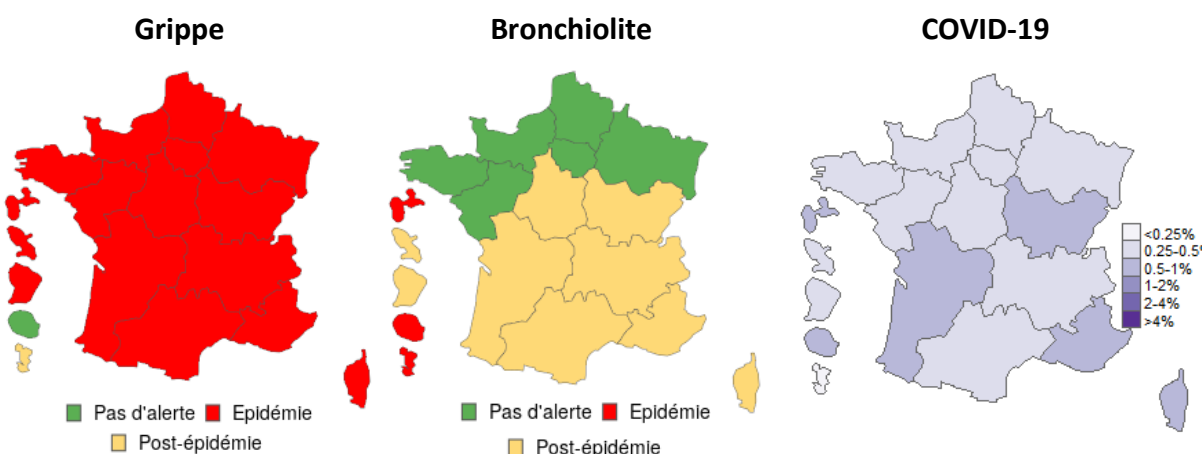
Pneumopathie (tous types confondus) : Poursuite de la diminution des indicateurs comme pour la semaine précédente (passage aux urgences et actes SOS médecins chez les moins de 15 ans). Ils demeurent toutefois à des niveaux élevés. Le taux de positivité pour *Mycoplasma pneumoniae* dans les prélèvements à l'hôpital est également en diminution.

Bronchiolite : La Normandie passe en phase **non épidémique** avec une baisse des indicateurs qui se poursuit, confirmant le déclin de la vague épidémique. Le taux de positivité dans les prélèvements à l'hôpital est également en diminution ([Page 4](#)).

SARS-CoV-2 (Covid-19) : Stabilisation à un niveau bas de l'ensemble des indicateurs (passages aux urgences et actes chez SOS Médecins, dépistage).

Niveau d'alerte régional

Taux de passages aux urgences



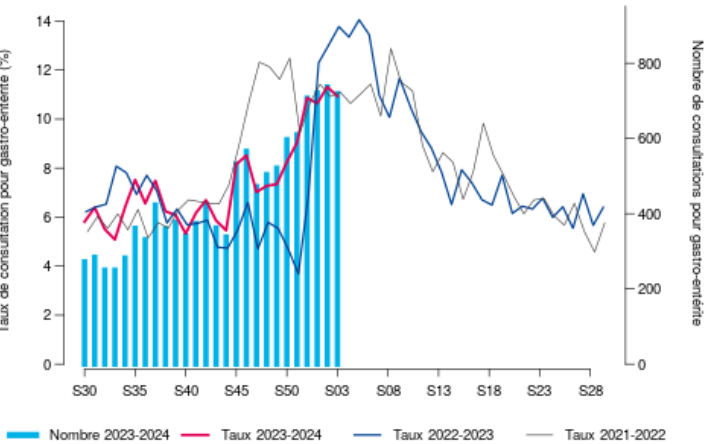
Actualités régionales et nationales

- Bulletin national IRA : [Infections respiratoires aiguës \(grippe, bronchiolite, COVID-19\). Bulletin du 24 janvier 2024. \(santepubliquefrance.fr\).](#)
- Grippe aviaire : [vers un renforcement de la surveillance humaine pour détecter précocement toute transmission à l'être humain.](#)
- Gastro-entérites aiguës : [Bulletin du 16 janvier 2024.](#)
- Nutri-Score : [le point sur les nouveautés 2024.](#)

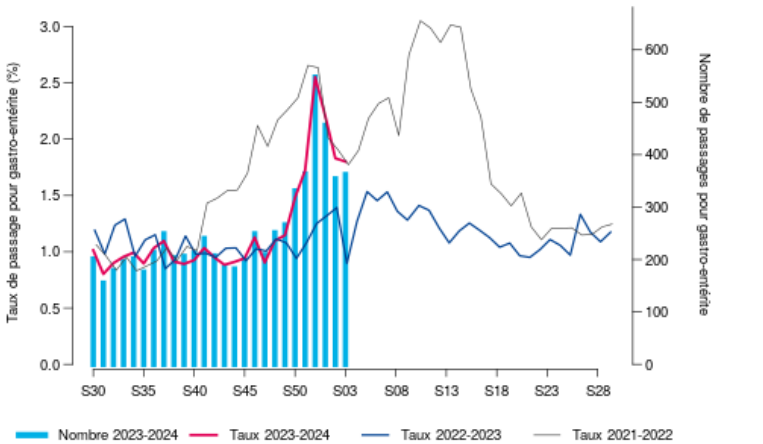
PE précédent : [lien](#)

Gastro-entérite aigüe (GEA)

Évolution hebdomadaire du nombre d'actes (axe droit) et proportion d'activité (axe gauche) pour GEA en Normandie, tous âges, SOS Médecins, 2021-2024.



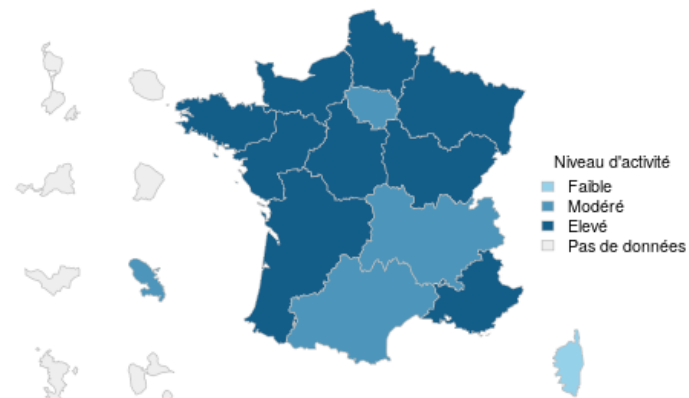
Évolution hebdomadaire du nombre de passages (axe droit) et proportion d'activité (axe gauche) pour GEA en Normandie, Oscour®, 2021-2024.



Hospitalisations pour GEA après passage aux urgences en Normandie, Oscour®, les deux dernières semaines.

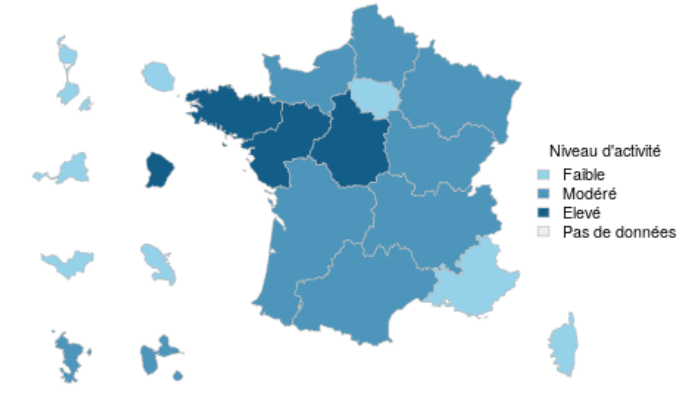
Semaine	Nombre d'hospitalisations	Pourcentage de variation (S-1)	Part des hospitalisations totales
2024-S02	54		1,5 %
2024-S03	48	-11,1 %	1,2%

Carte du niveau d'activité par région pour GEA, tous âges, SOS Médecins, 2024-S03.



Source : SOS Médecins, Santé publique France, 2024

Carte du niveau d'activité par région pour GEA, tous âges, Oscour®, 2024-S03.



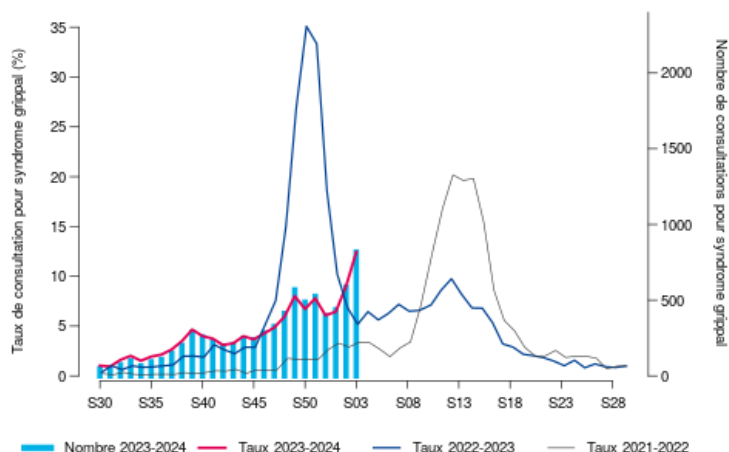
Source : Réseau Oscour, Santé publique France, 2024

Consulter les données nationales :

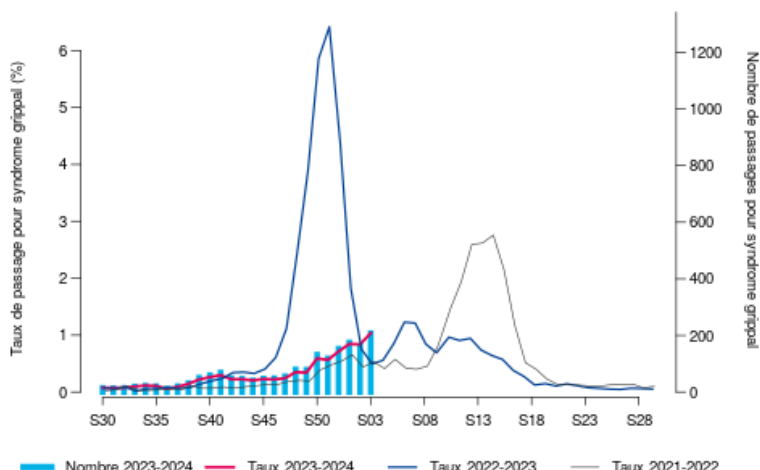
- Surveillance de la gastro-entérite : [cliquez ici](#)
- Surveillance des urgences et des décès, SurSaUD® (Oscour®, SOS Médecins, Mortalité) : [cliquez ici](#)

Grippe et syndrome grippal

Évolution hebdomadaire du nombre d'actes (axe droit) et proportion d'activité (axe gauche) pour syndrome grippal en Normandie, SOS Médecins, 2021-2024.



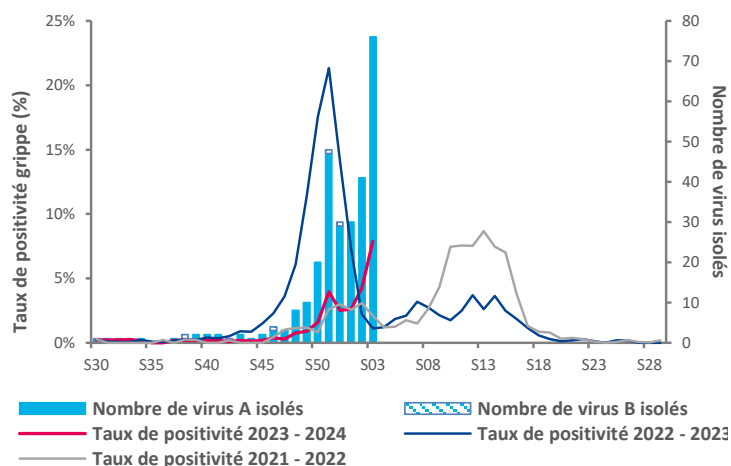
Évolution hebdomadaire du nombre de passages (axe droit) et proportion d'activité (axe gauche) pour syndrome grippal en Normandie, Oscour®, 2021-2024.



Hospitalisations pour syndrome grippal après passages aux urgences en Normandie, Oscour®, les deux dernières semaines.

Semaine	Nombre d'hospitalisations	Pourcentage de variation (S-1)	Part des hospitalisations totales
2024-S02	24		0,7 %
2024-S03	28	+ 16,7 %	0,7 %

Évolution hebdomadaire du nombre de virus grippaux isolés (axe droit) et proportion de prélèvements positifs pour un virus grippal (axe gauche), Laboratoires de virologie des CHU de Caen et Rouen, 2021-2024.

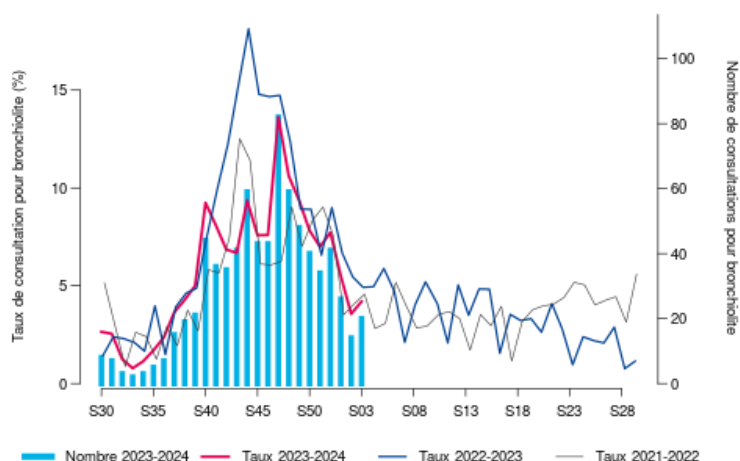


Consultez les données nationales et régionales :

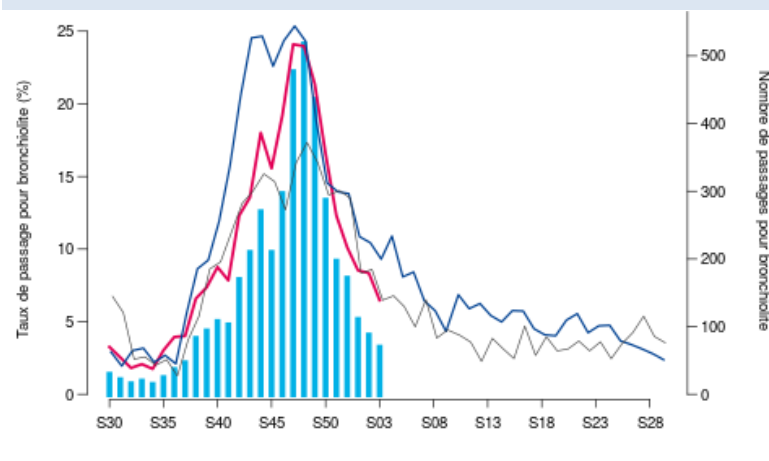
- Surveillance de la grippe : [cliquez ici](#)
- Surveillance des urgences et des décès, SurSaUD® (Oscour®, SOS Médecins, Mortalité) : [cliquez ici](#)

Bronchiolite (chez les moins de 2 ans)

Évolution hebdomadaire du nombre d'actes (axe droit) et proportion d'activité (axe gauche) pour bronchiolite chez les moins de 2 ans en Normandie, SOS Médecins, 2021-2024.



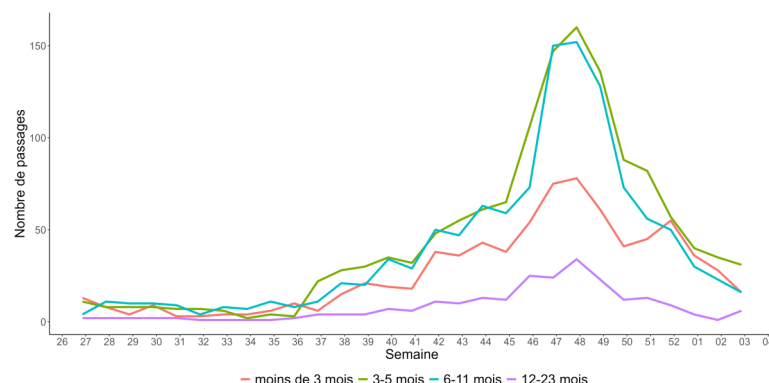
Évolution hebdomadaire du nombre de passages (axe droit) et proportion d'activité (axe gauche) pour bronchiolite chez les moins de 2 ans en Normandie, Oscour®, 2021-2024.



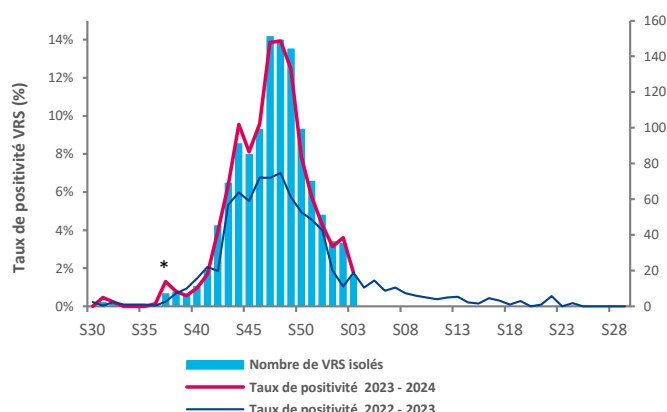
Hospitalisations pour bronchiolite après passages aux urgences chez les moins de 2 ans en Normandie, Oscour®, les deux dernières semaines.

Semaine	Nombre d'hospitalisations	Pourcentage de variation (S-1)	Part des hospitalisations totales (moins de 2 ans)
2024-S02	37		21,0 %
2024-S03	27	- 27 %	17,8 %

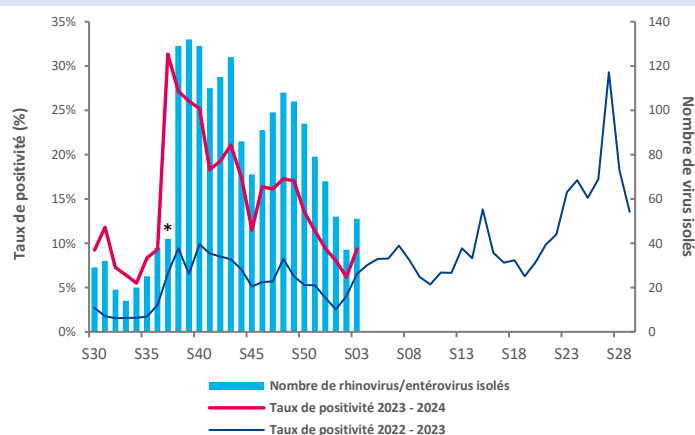
Évolution hebdomadaire du nombre de passages aux urgences pour bronchiolite par classe d'âge chez les moins de 2 ans en Normandie, Oscour®, 2023-2024.



Évolution hebdomadaire du nombre (axe droit) et de la proportion de prélèvements positifs pour le VRS (axe gauche), Laboratoires de virologie des CHU de Caen et Rouen, 2022-2024.



Évolution hebdomadaire du nombre (axe droit) et de la proportion de prélèvements positifs pour les rhinovirus/entérovirus (axe gauche), Laboratoires de virologie des CHU de Caen et de Rouen, 2022-2024.



* données manquantes pour le laboratoire de Caen

Consultez les données nationales et régionales :

- Surveillance de la bronchiolite : [cliquez ici](#)
- Réseau bronchiolite normand : [cliquez ici](#)
- Surveillance des urgences et des décès, SurSaUD® (Oscour®, SOS Médecins, Mortalité) : [cliquez ici](#)

Un délai de quelques jours ou semaines est possible avant la consolidation des données, selon les sources dont elles sont issues.

Rédacteur en chef
Mélanie Martel

Equipe de rédaction
- Santé publique France Normandie
- Direction des régions (DiRe)

En collaboration à Santé publique France avec la Direction des maladies infectieuses (DMI), la Direction appui, traitements et analyse de données (Data)

Contact presse
presse@santepubliquefrance.fr

Diffusion Santé publique France
12 rue du Val d'Osne
94415 Saint-Maurice
Cedex
www.santepubliquefrance.fr

Date de publication:
25/01/2024

Numéro vert 0 800 130 000
7j/7 24h/24 (appel gratuit)

Abonnements
→ points épidémiologiques régionaux <https://www.santepubliquefrance.fr/regions/normandie/publications/#tabs>
→ newsletters de SpFrance : [Abonnements aux newsletters \(santepubliquefrance.fr\)](https://www.santepubliquefrance.fr/regions/normandie/publications/#tabs)

Sites associés :
► [SurSaUD®](#)
► [OSCOUR®](#)
► [SOS Médecins](#)
► [Réseau Sentinelles](#)
► [Réseau Bronchiolite Normand](#)

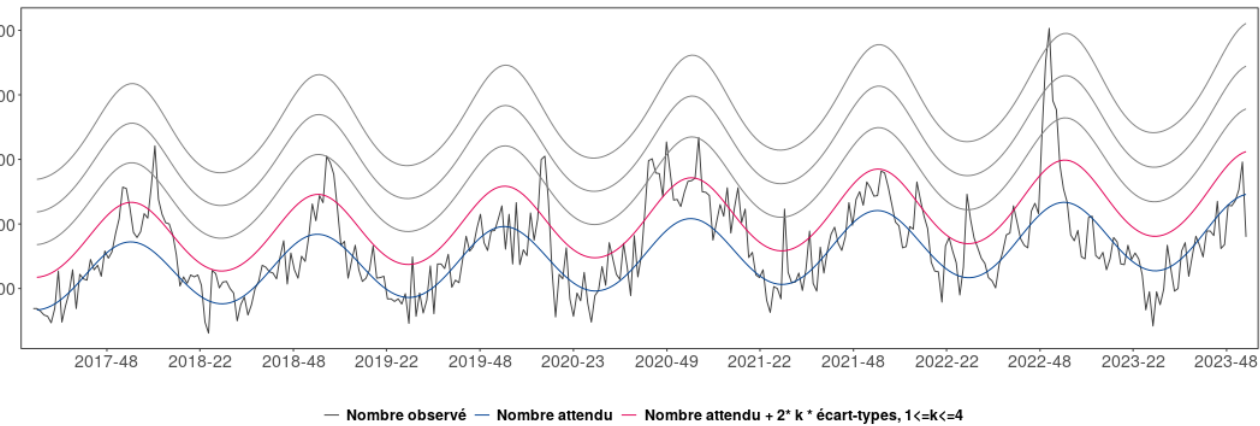
Liens utiles
► <https://vaccination-info-service.fr/Les-maladies-et-leurs-vaccins/>
► <https://www.normandie.ars.sante.fr/cette-annee-vaccinez-vous-aussi-contre-la-grippe-1>

	NORMANDIE	CALVADOS	EURE	MANCHE	ORNE	SEINE-MARITIME
SOS : Nombre d'associations incluses	3/3	1/1	-	1/1	-	1/1
SOS : Taux de codage diagnostique	99,9%	99,9%	-	100,0%	-	85,7%
SAU – Nombre de SU inclus	46/47	10/10	8/9	7/7	7/7	14/14
SAU – Taux de codage diagnostique	91,2%	85,7%	81,0%	94,9%	95,4%	94,7%

Mortalité toutes causes

En Normandie, le nombre de décès toutes causes est en diminution mais reste proche de la valeur attendue.

Évolution hebdomadaire du nombre de décès toutes causes, toutes classes d'âge confondues jusqu'à la semaine 02-2024, Insee au 24/01/2024.



Évolution hebdomadaire du nombre de décès toutes causes, chez les plus de 65 ans, jusqu'à la semaine 02-2024, Insee au 24/01/2024.

