

COVID-19

POINT ÉPIDÉMIOLOGIQUE

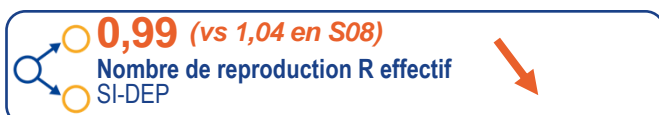
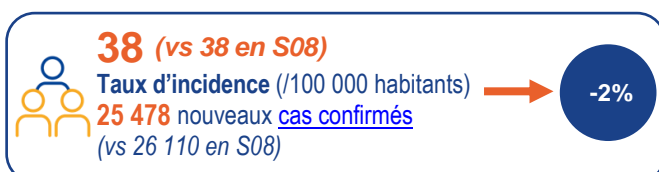
08 mars 2023 / N°157

Santé publique France, dans le cadre de ses missions de surveillance, d'alerte et de prévention, analyse et publie les données concernant la COVID-19 issues de son réseau de partenaires¹ et de ses propres études et enquêtes. Ce bilan est basé sur les données rapportées à Santé publique France jusqu'au 08 mars 2023.

Chiffres clés

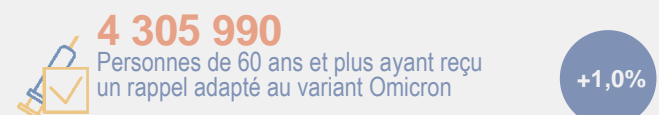
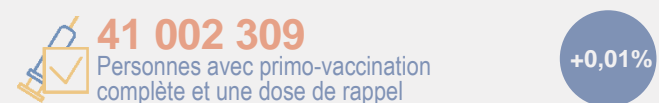
En semaine 09 (27 février-05 mars 2023)

En comparaison avec S08 (20-26 février 2023)



Au 27 février 2023**

En comparaison avec le 20 février 2023**



Points clés

Situation épidémiologique

En semaine 09, le taux d'incidence se stabilisait et le taux de positivité continuait d'augmenter légèrement mais ces indicateurs restaient à des niveaux faibles. Les indicateurs de recours aux soins auprès des urgences étaient en augmentation, tandis que les nouvelles hospitalisations diminuaient.

• Métropole :

- Taux d'incidence et de positivité stables ou en légère augmentation dans la majorité des classes d'âge et des régions
- Taux d'hospitalisation en diminution dans la majorité des régions

• Outre-mer :

- Taux d'incidence et de positivité en légère baisse à La Réunion
- Taux d'hospitalisation en diminution à La Réunion, à un niveau faible

Variants

- BA.5 continuait à diminuer (48% des séquences lors de l'enquête Flash S07 vs 56% pour S06) ; tout comme son sous-lignage BQ.1.1 (40% pour Flash S07 vs 43% pour S06)
- Le recombinant XBB a augmenté à 41% (vs 34% pour Flash S06), avec 32% de XBB.1.5 (vs 26%)
- L'ensemble des sous-lignages d'Omicron décrits actuellement présente des caractéristiques similaires

Prévention

• Dans le contexte actuel d'une circulation de virus respiratoires, il reste recommandé de maintenir l'adhésion aux mesures combinées :

- vaccination à jour contre la COVID-19, notamment par une dose de rappel avec un vaccin bivalent (contre la souche initiale et le variant Omicron) pour les éligibles primovaccinés, ainsi que contre la grippe ;
- maintien de l'application des gestes barrières, notamment en cas de test positif et/ou de symptômes.

*S09 : données non consolidées. La valeur des indicateurs sera actualisée dans le prochain Point épidémiologique. **Suite à un incident technique survenu en amont des traitements de Santé publique France, les indicateurs relatifs à la vaccination COVID-19 ne seront pas mis à jour cette semaine.

¹Santé publique France remercie le large réseau d'acteurs sur lequel il s'appuie pour assurer la surveillance COVID-19 : médecine libérale et hospitalière, urgences, laboratoires de biologie médicale hospitaliers et de ville, sociétés savantes d'infectiologie, de réanimation, de médecine d'urgence, Cnam, Inserm, Insee.

Semaine 09 (du 27 février au 05 mars 2023)

POINT DE SITUATION

En semaine 09, les indicateurs virologiques fluctuent à des niveaux faibles avec une légère augmentation de taux de positivité, dans le contexte d'une diminution du taux de dépistage*. Le nombre de passages aux urgences était en augmentation, tandis que les nouvelles hospitalisations diminuaient. Au vu du niveau insuffisant des rappels vaccinaux et de la circulation très active de virus grippaux, un renforcement de la vaccination contre la COVID-19 et contre la grippe chez les personnes ciblées reste nécessaire. L'adhésion aux gestes barrières et aux autres mesures préconisées reste recommandée, notamment en cas de symptômes ou de test positif, ainsi que pour protéger les personnes vulnérables.

Une stabilisation du taux d'incidence et une légère augmentation du taux de positivité étaient observées au niveau national. Le taux d'incidence était stable dans la majorité des classes d'âge. Une légère augmentation de cet indicateur était observée chez les moins de 20 ans, tandis qu'il diminuait chez les 60-79 ans. Le taux de positivité augmentait dans la majorité des classes d'âges, excepté chez les 60-79 ans, pour lesquels il diminuait légèrement. Une augmentation plus marquée était observée chez les moins de 20 ans, les niveaux restant modérés. Le taux de dépistage poursuivait sa baisse dans l'ensemble des classes d'âge, de façon plus marquée chez les moins de 20 ans. Les recours aux soins pour suspicion de COVID-19 étaient en hausse aux urgences et en diminution chez SOS Médecins. Les nouvelles hospitalisations étaient également en baisse.

En France métropolitaine, les taux d'incidence fluctuaient avec des tendances variables selon les régions du fait des effectifs limités, et le taux de positivité restait stable ou augmentait dans la majorité des régions. Les nouvelles hospitalisations étaient en diminution dans la majorité des régions. En Outre-mer, le taux d'incidence était en diminution ou stable, excepté en Martinique, le niveau restant le plus élevé mais néanmoins faible à La Réunion. Le taux de positivité demeurait à des niveaux modérés et était en légère augmentation en Martinique, Guadeloupe et Guyane, stable à Mayotte et en diminution à La Réunion. Le nombre de nouvelles hospitalisations était en diminution ou stable selon les régions et à un niveau très faible.

Depuis l'émergence d'Omicron fin 2021, une diversification génétique importante et rapide est observée au sein de ce variant et de ses sous-lignages successifs. Cependant, tous les sous-lignages d'Omicron décrits jusqu'ici gardent des caractéristiques très similaires, et restent donc tous inclus au sein de celui-ci. En France métropolitaine, BA.5 (tous sous-lignages confondus) restait le sous-lignage d'Omicron le plus détecté, mais continuait à diminuer, avec 48% des séquences interprétables de l'enquête Flash S07 du 13/02/2023 (vs 56% pour Flash S06). Parmi les sous-lignages de BA.5, la détection de BQ.1.1 (ses sous-lignages inclus) diminuait elle aussi avec 40% des séquences interprétables de Flash S07-2023 (vs 43% pour Flash S06). En parallèle, on observait une augmentation du recombinant XBB de 34% pour Flash S06 à 41% pour Flash S07-2023, avec en particulier son sous-lignage XBB.1.5 (de 26% pour Flash S06 à 32% pour Flash S07-2023). Plus d'informations sont disponibles dans [l'analyse de risque liée aux variants émergents de SARS-CoV-2 du 15/02/2023](#).

*Du fait d'une évolution possible du recours au dépistage, notamment en lien avec la modification du dispositif d'indemnisation dérogatoire des arrêts de travail et l'évolution de la stratégie de tests à compter des 1^{er} et 27 février 2023, respectivement, ces indicateurs peuvent être sous-estimés et doivent être interprétés avec prudence.

Graphiques et tableaux

Accédez directement aux graphiques et tableaux des indicateurs sur le tableau de bord et téléchargez le rapport hebdomadaire publié en complément regroupant :

[InfoCovidFrance](#)

les indicateurs hospitaliers ;

les indicateurs en ESMS (Établissements sociaux et médico-sociaux) ;

les données virologiques au niveau national ;

les données virologiques au niveau régional ;

les données concernant les variants ;

les données sur la couverture vaccinale.

Pour en savoir plus sur la COVID-19, les systèmes de surveillance et la vaccination, consultez le dossier [Santé Publique France](#) et le site [Vaccination Info Service](#)
Pour plus d'informations sur les données régionales, consultez les [Points épidémiologiques régionaux](#)
Retrouvez toutes les données en accès libre sur [Géodes](#)