

| Situation nationale |

En semaine 4 (24 au 30/01/11), selon le **réseau unifié des médecins Sentinelles (Inserm) et Grog**, le taux d'incidence des consultations en médecine générale pour syndrome grippal continuait d'augmenter au niveau national. Il restait au dessus du seuil épidémique pour la 6^{ème} semaine consécutive.

Selon les données du Grog, l'activité grippale augmente encore dans les régions du sud et continue sa décroissance dans les régions du nord touchées plus précocement. Le virus de type B est dominant chez les enfants, le type A est majoritaire chez les 15-64 ans.

| Situation en Haute et Basse Normandie |

Surveillance des décès et cas graves de grippe (source : réseau de 20 services de réanimation et soins intensifs, adultes et pédiatriques)

Au 3 février, 22 cas graves de grippe ont été signalés à la Cire Normandie : 13 cas concernaient la Basse-Normandie (10 ad., 3 péd.), 9 cas concernaient la Haute-Normandie (9 ad.). Parmi ces cas, il a été fait état de 2 décès (Haute-Normandie).

Données du réseau unifié des médecins Sentinelles de l'Inserm et Grog

En **Basse-Normandie**, après avoir atteint une valeur maximale en semaine 2, le taux d'incidence des consultations en médecine de ville pour syndrome grippal est en baisse pour la 2^{ème} semaine consécutive (figure 1). Ce taux reste néanmoins supérieur au seuil épidémique national.

Le faible nombre de médecins participant aux réseaux Sentinelles et Grog en région Haute-Normandie ne permet pas l'interprétation des données pour cette région.

Résumés de passages aux urgences (source : InVS, Oscour®)

En semaine 2011-04, la diminution du nombre et de la part des passages aux urgences pour syndrome grippal se poursuivait et ce, pour la 4^{ème} semaine consécutive (figure 2).

Associations SOS médecins de Rouen, Caen et Cherbourg

En semaine 2011-04, le nombre et la part des diagnostics codés grippe continuaient de diminuer et ce, pour la 2^{ème} semaine consécutive (figure 3).

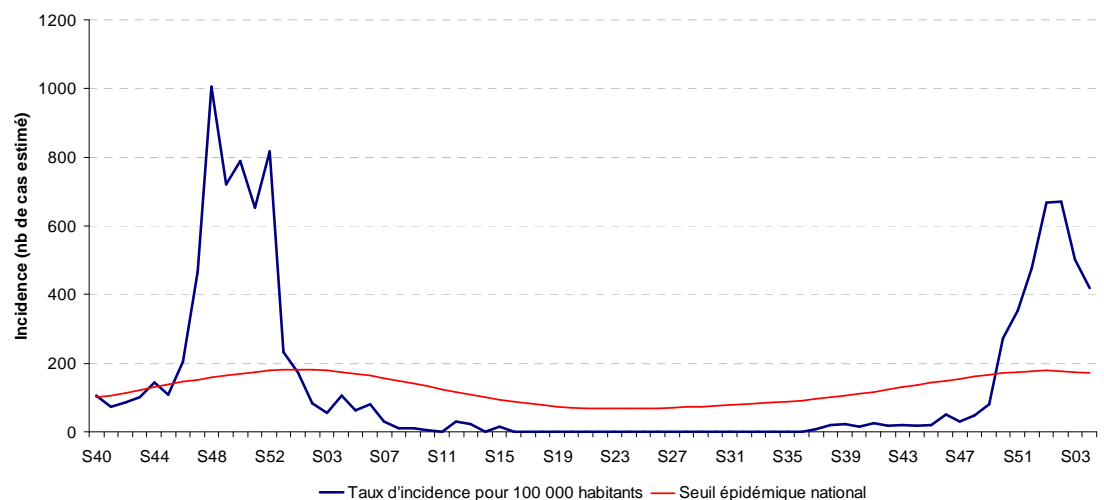
Données de virologie (source : laboratoire du CHRU de Caen)

En semaine 4, le taux de prélèvements positifs pour la grippe était de 11% et retrouvait ainsi un niveau comparable à celui observé en semaine 2010-50 (13 au 19/12/10). Dix prélèvements étaient positifs pour la grippe A, 9 étaient positifs pour la grippe B.

En régions Haute et Basse Normandie, le pic épidémique de grippe semble être derrière nous. L'épidémie se poursuit mais la tendance est à la baisse.

| Figure 1 |

Évolution hebdomadaire du taux d'incidence des consultations pour syndrome grippal en médecine de ville, saisons épidémiques 2009/10 et 2010/11, régions Haute et Basse Normandie, source : réseau unifié des médecins Sentinelles de l'Inserm et Grog.



Remerciements

Au laboratoire de virologie du CHRU de Caen, aux services de réanimation, soins intensifs et soins continus participant à la surveillance des cas graves de grippe, aux services des urgences participant au réseau Oscour®, aux associations SOS Médecins de Caen, Cherbourg et Rouen.

Réseau Oscour® (InVS)

Réseau de surveillance permettant le recueil automatique et quotidien des **résumés de passages aux urgences (RPU)** enregistrés par les services d'accueil des urgences (SAU) adhérents.

Sursaud (InVS)

Les données Oscour® et SOS médecins (figures 2 et 3) ont été extraites via l'application Sursaud.

Pour la saison hivernale 2010-11, les données présentées concernent les établissements suivants dont la **transmission et le codage** sont effectifs sur la période considérée (2010-30 à S2011-04) :

- CH du Havre - Monod (Ad.)
- CH du Havre - Monod (Ped.)
- CHI du Pays des Hautes Falaises Fécamp
- CH de Flers
- CH de Lisieux
- CHU de Caen (Ad.)
- CHU de Caen (Péd.)
- Clinique miséricorde – Caen
- CH d'Avranches - Granville - Site d'Avranches
- CH d'Avranches - Granville - Site de Granville
- CH d'Argentan
- CHIC des Andaines

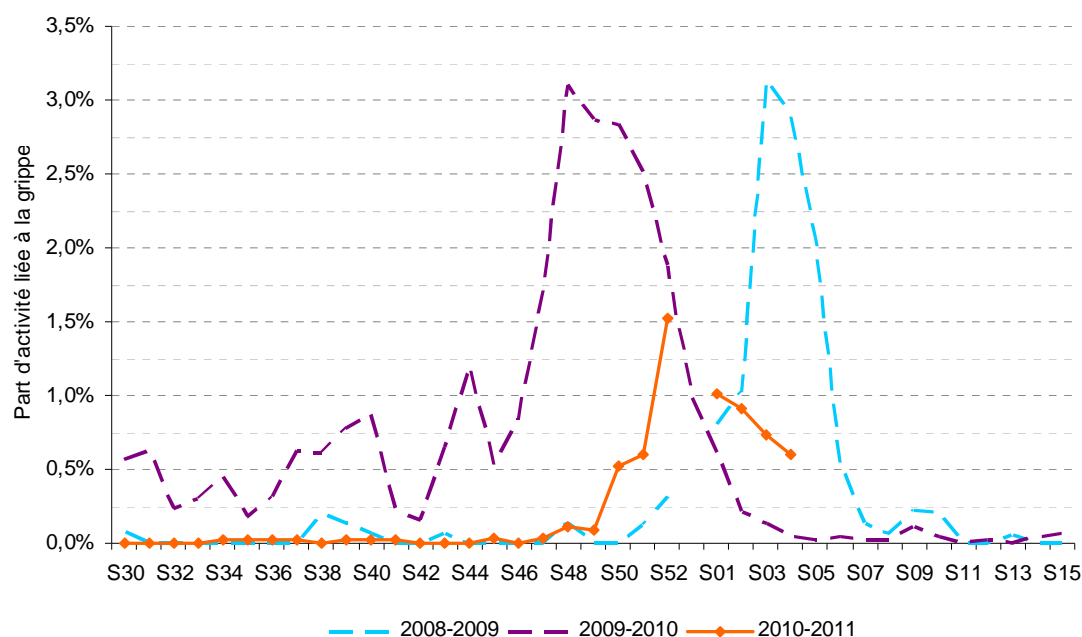
InVS Directrice Générale
Dr Françoise Weber

Cire Normandie
Responsable scientifique
Arnaud Mathieu

Rédaction du point épidémiologique
Marguerite Watrin, Lionel Petit

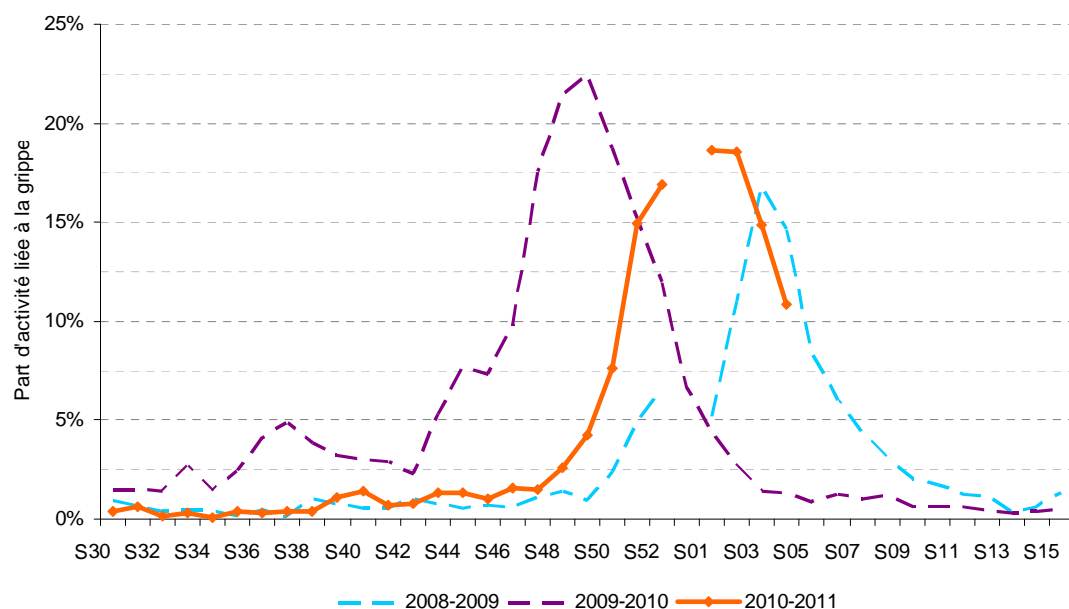
| Figure 2 |

Évolution hebdomadaire de la part d'activité (en %) attribuable aux cas de grippe, saisons épidémiques 2008/09 à 2010/11, régions Haute et Basse Normandie, source : InVS, Oscour®.



| Figure 3 |

Évolution hebdomadaire de la part d'activité liée à la grippe, saisons épidémiques 2008-09 à 2010-11, source : InVS, SOS Médecins de Caen, Cherbourg et Rouen.



Si vous souhaitez être destinataire du point épidémiologique réalisé par la Cire Normandie, merci de nous en informer par mail à ars-normandie-cire@ars.sante.fr

| Liens utiles |

Dossier thématique et points épidémiologiques nationaux :

http://www.invs.sante.fr/surveillance/grippe_dossier/default.htm

http://www.invs.sante.fr/surveillance/grippe_dossier/points_actu_2010_11.htm

Publications de la Cire Normandie :

<http://www.invs.sante.fr/regions/index.htm>