

## Epidémie de rougeole en Rhône-Alpes

Point de situation n° 2011-09 du 14 avril 2011

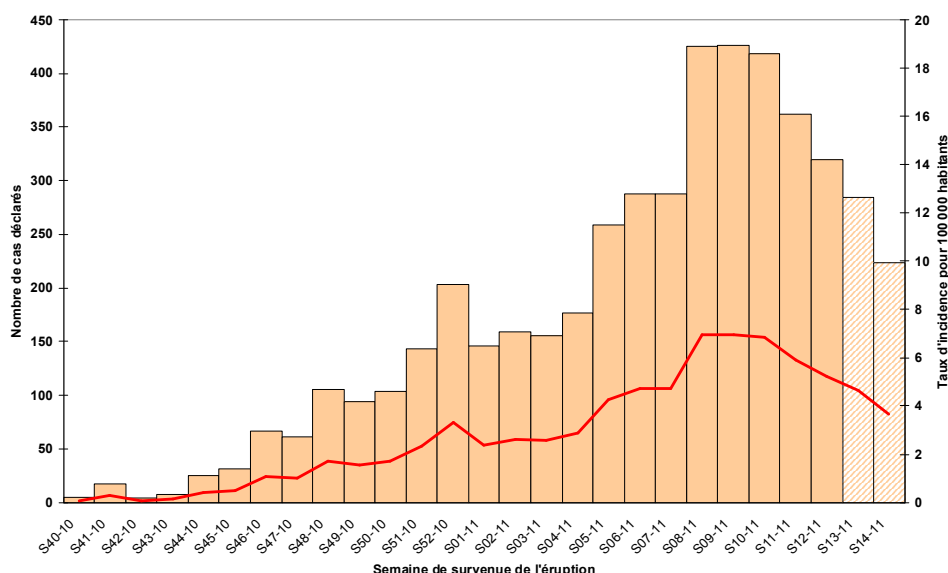
**L'épidémie de rougeole se poursuit en Rhône-Alpes. On constate une baisse importante du nombre de cas dans deux départements : l'Ardèche et la Haute-Savoie, sous réserve que le taux de déclaration soit resté constant depuis le début de l'épidémie dans ces deux départements. Dans les autres départements, le nombre hebdomadaire de cas reste stable durant les dernières semaines.**

**A la date du 14 avril 2011, le taux d'incidence régional pour la période épidémique depuis le 4 octobre 2010 est de 78,5 / 100 000 habitants. Les départements les plus touchés sont l'Ardèche, la Drôme, la Savoie et la Haute-Savoie (taux d'incidence supérieurs à 120 / 100 000 habitants pour l'ensemble de la période).**

**L'Ain reste le département le moins touché (taux d'incidence de 26 / 100 000 habitants pour l'ensemble de la période).**

**Le nombre hebdomadaire de passage aux urgences pour rougeole a augmenté de façon nette à partir du 21 février 2011 (semaine 8), en moyenne 25 % de ces passages sont suivis d'hospitalisation. On ne note actuellement pas de diminution de cet indicateur mais la proportion d'hospitalisation a baissé durant la semaine 14.**

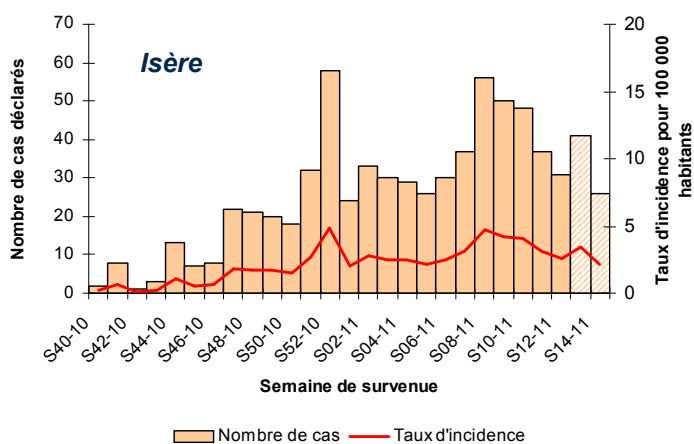
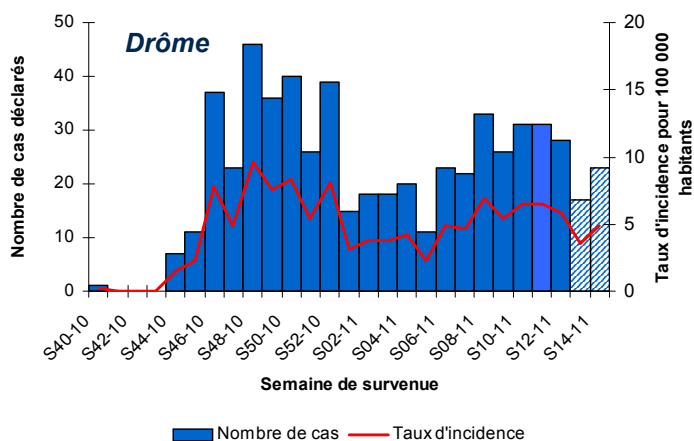
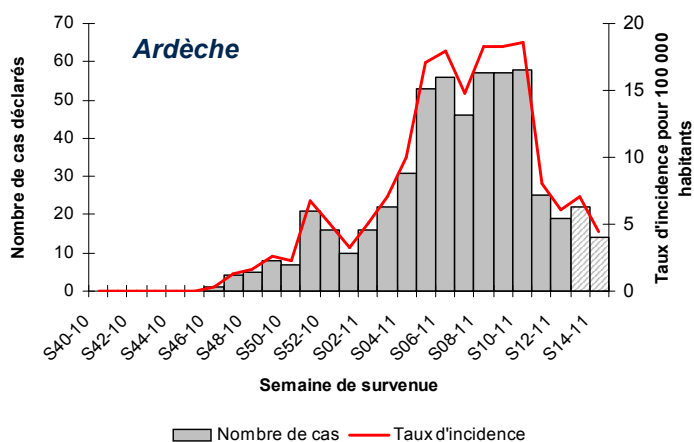
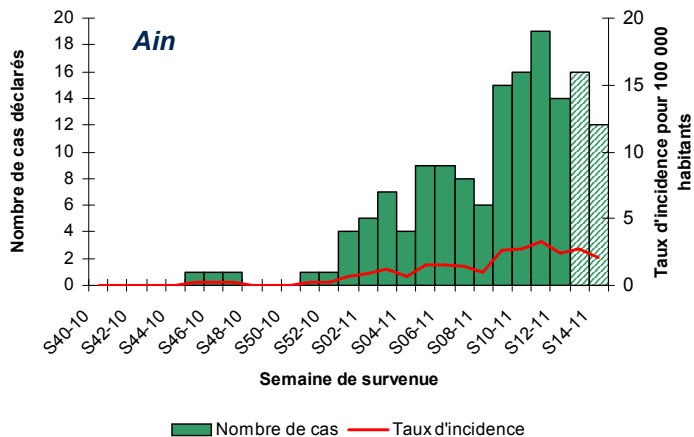
*Nombre de cas et taux d'incidence hebdomadaires de rougeole pour la région Rhône-Alpes, cas déclarés dont la date de survenue de l'éruption se situe entre le 4 octobre 2010 et le 10 avril 2011 (données provisoires à la date du 14/04/2011)*



**Source : déclarations reçues par l'ARS**

**Remerciements** aux équipes de l'ARS chargées de la veille sanitaire et à l'ensemble des professionnels de santé qui participent à la surveillance.

**Nombre de cas et taux d'incidence hebdomadaires de rougeole par département, cas déclarés dont la date de survenue de l'éruption se situe entre le 4 octobre 2010 et le 10 avril 2011 (données provisoires à la date du 14/04/2011)**

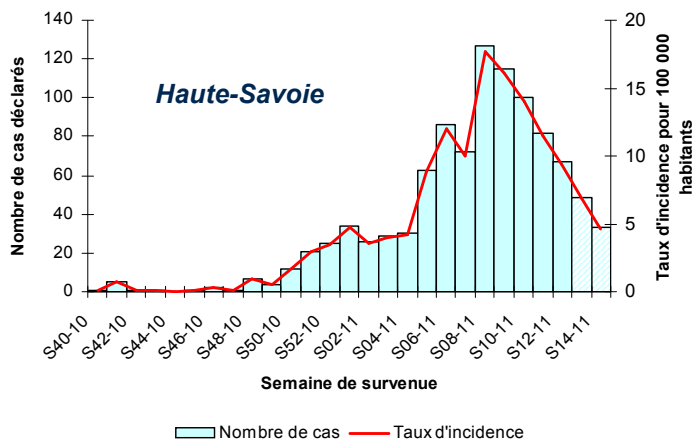
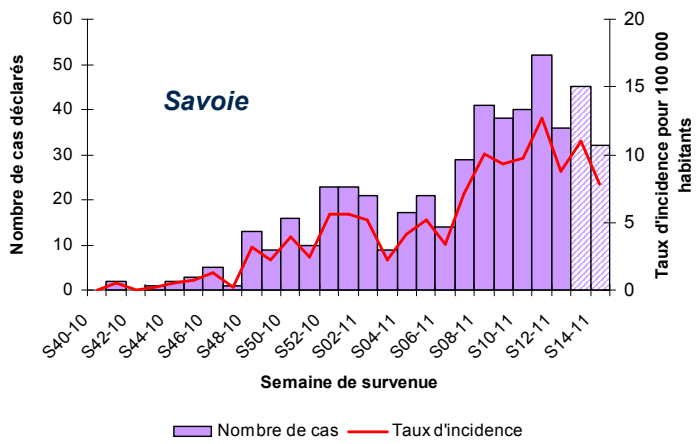
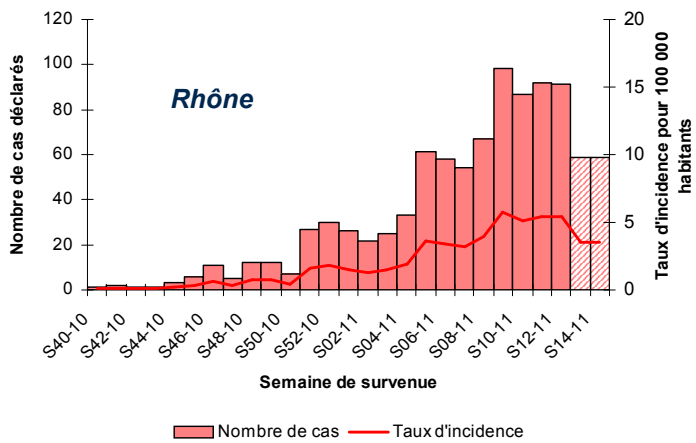
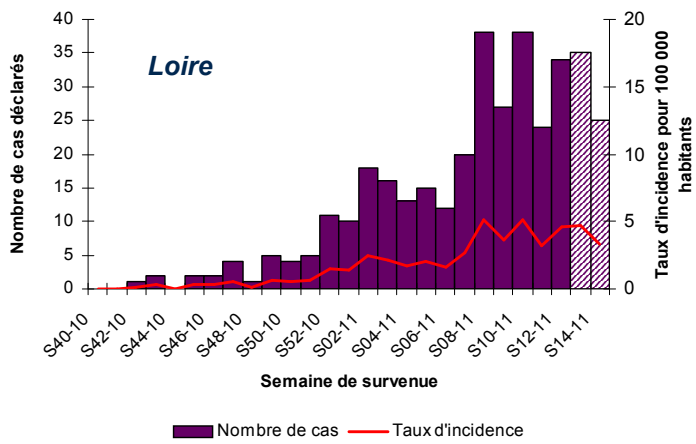


Le taux d'incidence est le nombre de cas survenus sur une période donnée, rapporté à la population.

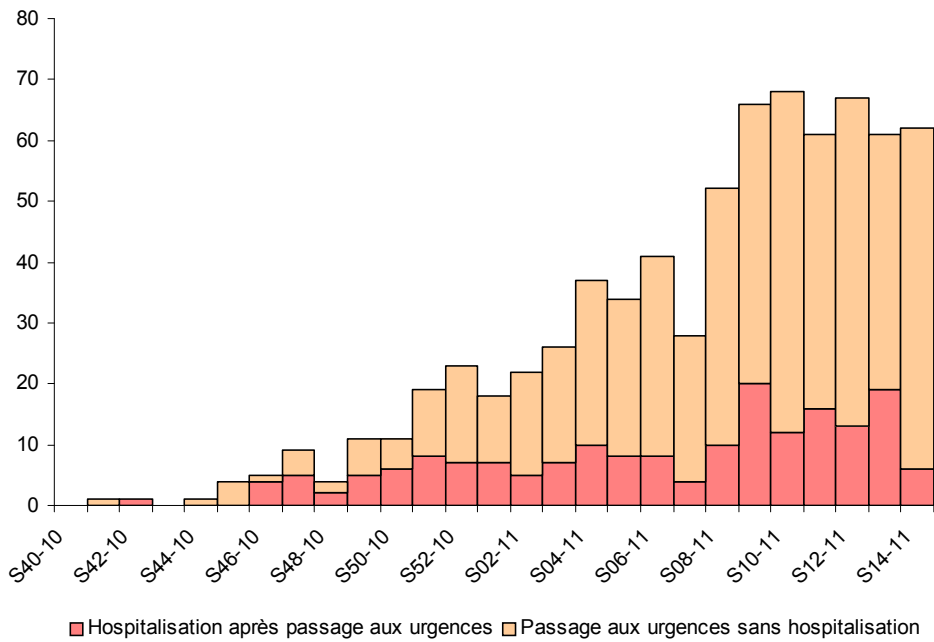
Les taux d'incidence présentés dans ce document sont calculés à partir des fiches de déclaration reçues à l'ARS et sont sous-estimés par rapport aux taux d'incidence réels, toutes les rougeoles n'étant pas déclarées.

L'analyse des taux d'incidence par départements doit prendre en compte le possible biais lié à la sous-déclaration qui peut varier selon les lieux.

Les données des semaines 13 et 14 sont provisoires, les déclarations des cas survenus dans ces deux semaines pouvant ne pas être encore parvenues à l'ARS.



**Nombre hebdomadaire de passages aux urgences avec un diagnostic rougeole entre le 4 octobre 2010 et le 10 avril 2011, données provenant des 34 services d'urgences participant au réseau OSCOUR® et alimentant l'application SurSaUD®**



Remarque : la représentativité du réseau OSCOUR®, en terme de nombre de passages aux urgences, est très variable d'un département à l'autre : l'alimentation de l'application SurSaUD® est bonne pour les hôpitaux du Rhône et de la Loire, faible pour ceux de la Savoie et de la Haute-Savoie et intermédiaire pour les autres départements.

**Nombre de cas de rougeole déclarés par département et par année depuis janvier 2007 - Données disponibles au 14 avril 2011**

	2007	2008	2009	2010	2011*
<b>Ain</b>	0	5	3	11	150
<b>Ardèche</b>	4	2	4	82	486
<b>Drôme</b>	1	5	7	293	318
<b>Isère</b>	0	43	23	237	512
<b>Loire</b>	2	1	13	51	327
<b>Rhône</b>	0	14	51	151	849
<b>Savoie</b>	1	21	34	87	428
<b>Haute-Savoie</b>	8	35	40	80	921

\* cas déclarés à l'ARS, données non encore consolidées par l'INVS

Directrice de la publication :

Dr Françoise WEBER,  
directrice générale de l'InVS

Comité de rédaction :

Delphine Berquier  
Olivier Catelinois  
Dr Geneviève Dennetière

Diffusion :

**CIRE Rhône-Alpes**  
ARS Rhône-Alpes  
129, rue Servient  
69 418 LYON Cedex 03  
Tel : 04 72 34 31 15  
Fax : 04 78 60 88 67  
Mail :  
ars-rhonealpes-cire-alerte@ars.sante.fr

www.invs.sante.fr  
www.ars.rhonealpes.sante.fr