

# COVID-19

## POINT ÉPIDÉMIOLOGIQUE

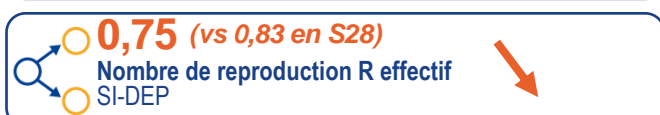
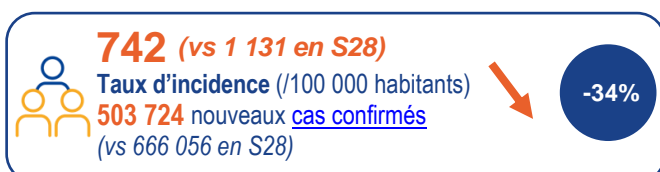
28 juillet 2022 / N°126

Santé publique France, dans le cadre de ses missions de surveillance, d'alerte et de prévention, analyse et publie les données concernant la COVID-19 issues de son réseau de partenaires<sup>1</sup> et de ses propres études et enquêtes. Ce bilan est basé sur les données rapportées à Santé publique France jusqu'au 27 juillet 2022.

### Chiffres clés

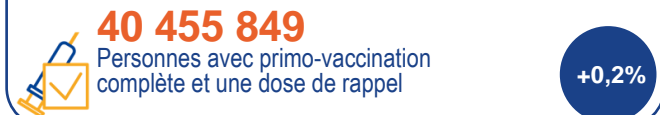

En semaine 29 (18-24 juillet 2022)

En comparaison avec S28 (11-17 juillet 2022)



Au 25 juillet 2022

En comparaison avec le 18 juillet 2022



\*S29 : données non consolidées.

<sup>1</sup>Santé publique France remercie le large réseau d'acteurs sur lequel il s'appuie pour assurer la surveillance COVID-19 : médecine libérale et hospitalière, urgences, laboratoires de biologie médicale hospitaliers et de ville, sociétés savantes d'infectiologie, de réanimation, de médecine d'urgence, Cnam, Inserm, Insee.

### Points clés

Situation épidémiologique

En semaine 29, la circulation du SARS-CoV-2 a de nouveau diminué sur le territoire national et une baisse des nouvelles admissions à l'hôpital s'est amorcée en S28. Les indicateurs virologiques et hospitaliers restaient néanmoins à des niveaux élevés.

- Métropole :
  - Taux d'incidence et de positivité en baisse dans toutes les classes d'âge et dans toutes les régions
  - Taux d'incidence le plus élevé chez les 20-29 ans (1 000/100 000)
  - Nouvelles admissions en soins critiques toujours en hausse dans certaines régions
- Outre-mer :
  - Taux d'incidence toujours élevé en Guadeloupe
  - Taux d'incidence et de positivité de nouveau en hausse à La Réunion
  - Stabilisation à un niveau modéré du taux d'incidence à Mayotte

Variants

- Sous-lignages d'Omicron : BA.5 majoritaire lors de l'enquête Flash S28 (11/07)

Prévention

- Vaccination au 25 juillet 2022 (données Vaccin Covid) :
  - Stabilité de la couverture vaccinale de la dose de rappel à 75,1% chez les 18 ans et plus et à 85,0% chez les 65 ans et plus
  - Seconde dose de rappel : 22,4% des 60-79 ans (31,2% de ceux qui y étaient éligibles selon le délai depuis la dernière injection) et 31,3% des 80 ans et plus (41,8% de ceux qui y étaient éligibles)
- Dans le contexte des congés d'été et des activités propices à une augmentation de la transmission du virus, le respect des mesures combinées reste essentiel pour protéger les populations les plus vulnérables et il est primordial :
  - d'être à jour dans sa vaccination contre la COVID-19 ;
  - de s'isoler en cas de symptômes et de test positif pour la COVID-19 ;
  - d'appliquer les gestes barrières : port du masque en présence de personnes fragiles ou en cas de promiscuité dans les espaces fermés (transports en commun, grands rassemblements...) et renforcement du lavage des mains. En cas de très fortes chaleurs, l'aération des lieux clos doit se limiter aux heures les moins chaudes de la journée.

### POINT DE SITUATION

En semaine 29, la diminution de la circulation du SARS-CoV-2 s'est confirmée sur le territoire national avec une baisse du taux d'incidence de 34% et du taux de positivité de 3,7 points. Les indicateurs virologiques restaient toutefois à des niveaux élevés dans toutes les régions et classes d'âge, indiquant une circulation toujours active du virus. Les indicateurs hospitaliers étaient également élevés, mais une baisse des nouvelles hospitalisations s'est amorcée en S28 (-4%), tendance qui devra être confirmée pour S29 après consolidation des données. Une légère diminution était également observée en soins critiques au niveau national, mais avec des disparités territoriales marquées, certaines régions présentant toujours des admissions en hausse. En Outre-mer, le taux d'incidence restait élevé en Guadeloupe bien qu'en diminution. À La Réunion, les taux d'incidence et de positivité poursuivaient leur progression. L'effort de vaccination doit s'accroître pour améliorer la couverture vaccinale qui reste insuffisante, notamment dans les territoires ultra-marins et chez les plus âgés. Au 25 juillet, seuls 41,8% des 80 ans et plus et 46,9% des résidents en Ehpad éligibles avaient reçu la seconde dose de rappel. Dans le contexte d'une circulation toujours active du SARS-CoV-2 et des congés estivaux, l'application des gestes barrières reste nécessaire pour maintenir l'évolution favorable actuelle. En cas de symptômes, de test positif ou de contact à risque, il reste également primordial de suivre les mesures préconisées.

### SITUATION ÉPIDÉMIOLOGIQUE

En S29, le taux d'incidence a diminué pour la deuxième semaine consécutive et s'est élevé à 742 cas pour 100 000 habitants (-34% vs -16% en S28), soit environ 72 000 nouveaux cas en moyenne par jour. Cette baisse concernait toutes les classes d'âge. Les taux les plus bas étaient de nouveau observés chez les 0-9 ans (257, -37%) et les 10-19 ans (417, -32%). À l'inverse, les 20-29 ans (1 003, -30%) et les 30-39 ans (953, -36%) avaient toujours les taux les plus élevés. Après une semaine de stabilisation, le taux de positivité a diminué au niveau national (29,7%, -3,7 points) et dans chacune des classes d'âge, de -0,8 point chez les 0-9 ans (20,2%) à -5,5 points chez les 70-79 ans (30,5%). Il restait supérieur à 30% chez les 20-79 ans. Le taux de dépistage a diminué pour la deuxième semaine consécutive (2 502, -26%) au niveau national. Cette baisse était observée dans toutes les tranches d'âge.

En S29, après une semaine de stabilisation, les recours aux soins pour suspicion de COVID-19 étaient en baisse aux urgences (8 001, -20%). Ces recours ont diminué dans les associations SOS Médecins pour la deuxième semaine consécutive (5 596, -27%).

Une baisse des admissions à l'hôpital s'est amorcée en S28, les données consolidées indiquant 8 876 nouvelles hospitalisations (-4%) et 823 admissions en soins critiques (-6%). En S29 (données non consolidées), on enregistrait 7 467 nouvelles hospitalisations (-16%) et 758 admissions en soins critiques (-8%). Le [nombre de décès](#) à l'hôpital et en ESMS s'élevait à 641 en S29 (+1%, données non consolidées).

En France métropolitaine, le taux d'incidence a diminué dans toutes les régions. Il était le plus bas en Île-de-France (531, -43%) et en Normandie (588, -40%). Il restait supérieur à 900 en Corse (945, -26%) et en Occitanie (907, -29%). Les taux de

nouvelles hospitalisations étaient en baisse sur la quasi-totalité du territoire, mais stables en Provence-Alpes-Côte d'Azur et en Bourgogne-Franche-Comté, où ils restaient les plus élevés de métropole. Les taux d'admission en soins critiques continuaient d'augmenter dans certaines régions, notamment en Auvergne-Rhône-Alpes, Nouvelle-Aquitaine et Corse.

En Outre-mer, le taux d'incidence restait élevé en Guadeloupe bien qu'en baisse (901, -20%). Il continuait de progresser à La Réunion, où il atteignait 655 (+19%). Après plusieurs semaines de hausse, il s'est stabilisé à Mayotte (99, -4%). La situation a continué de s'améliorer en Martinique (489, -17%) et en Guyane (317, -21%).

### VARIANTS

Le remplacement de BA.2 par BA.5 s'est poursuivi. Majoritaire depuis plusieurs semaines, BA.5 représentait 90% des séquences interprétables (tous sous-lignages inclus) lors de l'enquête Flash S28 (11/07), contre 3,6% pour BA.2 (tous sous-lignages inclus). À ce jour, trois cas de sous-lignage BA.2.75 ont été détectés en France. BA.4 était également détecté dans 6,2% des séquences (tous sous-lignages inclus). La présence de la mutation en position L452 aux tests de criblage progressait toujours (89% en S29 vs 87% en S28) en lien avec la hausse de BA.5.

### PRÉVENTION

Au 25 juillet, les couvertures vaccinales étaient de 85,0% chez les 65 ans et plus pour la dose de rappel. Seuls 31,2% des 60-79 ans et 41,8% des 80 ans et plus ainsi que 46,9% des résidents en Ehpad qui y étaient éligibles (selon le délai depuis la dernière injection) avaient reçu leur seconde dose de rappel.

## Où retrouver les graphiques et tableaux sur InfoCovidFrance ?

À compter du 14 juillet 2022, le Point épidémiologique hebdomadaire (PE-COVID-19) évolue vers un format resserré de trois pages qui fournit une vision globale de la dynamique de l'épidémie du COVID-19 en France.

Accédez directement aux graphiques et tableaux des indicateurs sur [InfoCovidFrance](#) :

### INDICATEURS HOSPITALIERS

- Les nombres hebdomadaires de patients COVID-19 nouvellement hospitalisés et nouvellement admis en services de soins critiques sont disponibles dans l'onglet « Chiffres Clés », sous onglet « Médecine de ville / Hôpital ». Ces indicateurs sont également présentés par taux dans l'onglet « Hôpital ».
- Les taux hebdomadaires de patients COVID-19 nouvellement hospitalisés et nouvellement admis en services de soins critiques, par classe d'âge, sont disponibles sous forme de deux courbes distinctes dans l'onglet « Hôpital ».

### INDICATEURS EN ESMS (ÉTABLISSEMENTS SOCIAUX ET MEDICO-SOCIAUX)

Dans l'onglet « Établissement social et médico-social » sont disponibles :

- les couvertures vaccinales des résidents et des professionnels en Ehpad ou USLD (Unité de soins longue durée) ;
- le nombre hebdomadaire de nouveaux cas confirmés en ESMS chez les résidents et professionnels ;
- les décès hebdomadaires chez les résidents en ESMS.

### DONNEES VIROLOGIQUES AU NIVEAU NATIONAL

- Le graphique « Incidence et dépistage avec correction pour les jours fériés » est disponible dans l'onglet « Incidence ».
- Les *heatmaps* « Évolution des taux d'incidence par semaine et par classe d'âge » sont disponibles dans l'onglet « Incidence ».

### DONNEES VIROLOGIQUES AU NIVEAU RÉGIONAL

- Les tableaux « Évolution des taux d'incidence », de positivité et de dépistage par région sont disponibles sous forme de courbes à l'échelle régionale et départementale dans l'onglet « Incidence ».

### VARIANTS

- Le graphique « Évolution de la part de chaque variant au cours des enquêtes Flash » est disponible dans l'onglet « Variants ».

### COUVERTURE VACCINALE

- Le graphique « Couverture vaccinale par classe d'âge » est disponible dans l'onglet « Vaccination ».

Pour en savoir plus sur la COVID-19, les systèmes de surveillance et la vaccination, consultez le dossier [Santé Publique France](#) et le site [Vaccination Info Service](#)  
Pour plus d'informations sur les données régionales, consultez les [Points épidémiologiques régionaux](#)  
Retrouvez toutes les données en accès libre sur [Géodes](#)

#### Tableau de bord

#### [InfoCovidFrance](#)

Chiffres clés et évolution de la COVID-19 en France et dans le monde