

e-DO VIH/sida

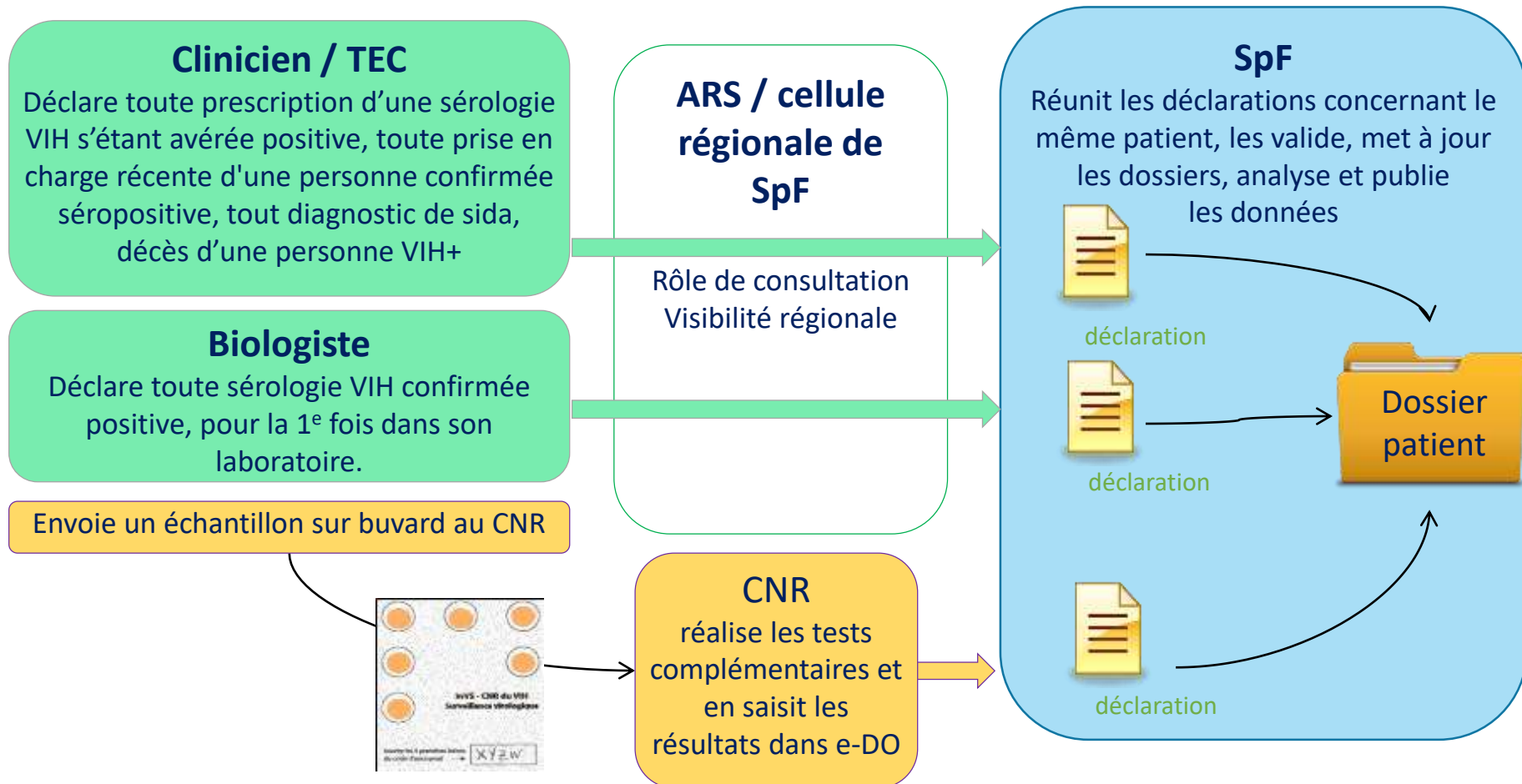
Tutoriel : faire une déclaration d'infection à VIH, de sida ou de décès d'une personne VIH+
(pour le clinicien / la personne autorisée par un clinicien)

	page
Circuit de déclaration VIH/sida	3
Critères de déclaration pour le clinicien	5
Faire une déclaration	8
Retrouver une déclaration	24
Besoin d'aide?	27
Annexe	28

CIRCUIT DE DÉCLARATION VIH/SIDA

Circuit de télé-déclaration VIH via e-DO

- La déclaration du VIH est effectuée en parallèle par le clinicien et le biologiste
- Le CNR participe dans le cadre de la surveillance virologique du VIH



CRITÈRES DE NOTIFICATION D'UNE INFECTION À VIH, D'UN SIDA OU D'UN DÉCÈS D'UNE PERSONNE VIH+ POUR LE CLINICIEN

La déclaration obligatoire (DO) du VIH : critères de déclaration pour le clinicien

La déclaration du VIH par le clinicien doit se faire indépendamment de celle du biologiste
(les informations collectées auprès du biologiste et du clinicien sont différentes)

Si le médecin a déjà déclaré l'infection à VIH d'un patient, il n'a pas à réaliser une seconde DO VIH pour ce même patient, même si une nouvelle sérologie VIH est réalisée pour ce patient.

Par contre, le médecin peut être amené à déclarer ultérieurement un SIDA ou un décès pour ce patient

Le clinicien doit réaliser une déclaration obligatoire d'infection à VIH pour :

- Toute prescription d'une sérologie VIH confirmée positive chez une personne de 18 mois ou plus,
- Ou toute prise en charge récente d'une personne confirmée séropositive,
- Ou toute prescription ayant permis de confirmer une infection à VIH chez un enfant de moins de 18 mois,
- Ou tout décès d'une personne infectée par le VIH.

Si le diagnostic d'infection à VIH était déjà connu auparavant (dans un autre pays, une autre région...), le médecin l'indique dans la déclaration.

Le formulaire de déclaration sera adapté (plus succinct).

Cas particulier : chez les **enfants de moins de 18 mois** nés de mère VIH+, une sérologie positive ne permet pas de confirmer l'infection de l'enfant et n'est donc pas à déclarer. Le critère de déclaration pour des patients de cet âge est un résultat positif (ARN, ADN) sur 2 prélèvements différents.

Cas particulier : les **sérologies réalisées dans un cadre anonyme** ne doivent être déclarées que lorsque l'anonymat est levé

Si le médecin a déjà déclaré un diagnostic de sida pour un patient, il n'a pas à réaliser une seconde DO sida pour le même patient.

Par contre, le déclarant peut être amené à déclarer ultérieurement un décès pour ce patient.

Le clinicien doit réaliser une déclaration obligatoire de sida pour :

- Tout nouveau diagnostic de sida, chez l'adulte et l'adolescent de 15 ans et plus, selon la définition de l'OMS de 1993 révisée dans les [BEH n°51/1987](#) et [n°11/1993](#) (liste exhaustive des pathologies inauguales du sida en annexe à la fin du tutoriel),
- Tout nouveau diagnostic de sida, chez l'enfant de moins de 15 ans, selon la définition de l'OMS de 1995 révisée dans le [BEH n°11/1995](#) (liste exhaustive des pathologies inauguales du sida en annexe à la fin du tutoriel),
- Ou tout décès d'une personne au stade sida.

Seule la première pathologie classante pour le sida diagnostiquée en France doit être déclarée : le clinicien n'a pas à déclarer un diagnostic de sida réalisé dans un autre pays, avant l'arrivée en France.

FAIRE UNE DÉCLARATION

Faire une déclaration d'infection à VIH, de sida ou de décès 1/15

Pour faire une nouvelle déclaration, dans le menu « Mes déclarations », cliquer sur « Effectuer une déclaration »

The screenshot shows the e-DO web interface. At the top left is the logo 'e-DO' with the text 'maladies à déclaration obligatoire'. At the top right, it identifies the user as 'Clinicien - LES HOPITAUX DE SAINT-MAURICE' and shows the last connection on '07/02/2025 à 17h59'. Below this are links for 'Changer de profil/maladie' and 'Se déconnecter'. The main navigation bar includes 'Accueil', 'Mes déclarations', 'Mes profils', 'Personnes autorisées', and 'Mes rapports'. The 'Mes déclarations' menu is open, showing options: 'Effectuer une déclaration', 'Mes déclarations à envoyer', 'Mes déclarations envoyées', 'Mes déclarations à compléter', and 'Rechercher des déclarations'. A red arrow points to 'Effectuer une déclaration'. Below the menu, there are sections for 'Déclarations à envoyer' (2 items) and 'Déclarations à compléter' (8 items), both for 'VIH / Sida'. An 'Informations' section contains two news items: one from 26/01/2023 about the re-establishment of the kit order link, and another from 14/04/2022 about updated information and tutorials. At the bottom left, a blue button 'Changer de profil/maladie' is highlighted with a red arrow. Below the button, the user's profile is shown as 'Biologiste - C H ESQUIROL ST MAURICE - (2 déclaration(s) à envoyer)'. A red arrow points from the button to the explanatory text below.

raccourci permettant au déclarant ayant plusieurs lieux d'exercice, et donc plusieurs profils dans e-DO, de choisir l'établissement pour lequel il réalise la déclaration

Faire une déclaration : établir le code d'anonymat 2/15

Les informations nominatives ne sont pas enregistrées dans la déclaration et servent uniquement à calculer le code anonymat.

→ Le code anonymat est le seul moyen pour SpF de savoir que plusieurs déclarations différentes concernent le même patient.

Génération du code anonymat

Cette déclaration sera associée à votre profil actuellement actif **MATHIAS BRUYAND** et au lieu d'exercice **LES HOPITAUX DE SAINT-MAURICE**.
Pour modifier ces informations, vous pouvez [changer de profil](#).

Le code anonymat est généré à partir des informations ci-dessous à saisir. Il permet de protéger l'identité du patient :

- Son prénom, l'initiale de son nom, ses jour et mois de naissance, ne sont jamais visibles par Santé publique France et ne sont pas conservés par l'application e-DO
- L'algorithme utilisé pour créer ce code est irréversible (à partir d'un code, il est impossible de retrouver les informations saisies)

Il permet également de détecter les déclarations concernant un même patient, à la condition que les informations saisies soient strictement identiques, afin de générer le même code d'anonymat. C'est pourquoi :


- Il est important de respecter les conventions précisées ci-dessous
- Une deuxième saisie vous sera demandée pour valider ces informations


Prénom : saisir le **premier prénom de naissance** (pour les personnes possédant plusieurs prénoms), dans son **intégralité** (en incluant les prénoms composés en entier, les tirets, les espaces et les apostrophes).


Initiale du nom : saisir la **première lettre du nom de naissance** (ex : nom de jeune fille), du **premier composant** du nom pour les noms composés, de la particule (ex : De la Tour, saisir D).


Date de naissance : saisir jour et mois de naissance sur 2 chiffres, et l'année sur 4 chiffres.

Sexe : saisir ici le sexe assigné **à la naissance**. En cas de changement de sexe, l'informations sera renseignée plus loin dans la déclaration faite par le clinicien.

Prénom* 

Initiale du nom* 

Date de naissance* 

Sexe*  Homme
 Femme

Remplir

Cliquer

Vérifier la saisie

Passer la souris sur ces icônes pour avoir plus d'information sur la variable

Faire une déclaration : établir le code d'anonymat 3/15

Quelques remarques:

Pour rappel, les sérologies anonymes ne sont à déclarer qu'en cas de levée de l'anonymat.

Les informations nominatives doivent être saisies une seconde fois car le traitement de la déclaration par SPF repose sur l'exactitude de ces informations .

Si vous avez déjà envoyé une déclaration avec le même code anonymat, le message ci-dessous vous le rappelle.

Génération du code anonymat

Veillez confirmer les informations saisies.

Prénom* ⓘ

Initiale du nom* ⓘ

Date de naissance* ⓘ

Sexe* ⓘ

Avertissement



Vous avez déjà une déclaration de ce type avec le même code anonymat.



S'il ne s'agit pas d'une erreur, vous pouvez fermer cette fenêtre et continuer votre déclaration.

Sinon vous pouvez consulter la fiche existante :

[▶ Consulter la déclaration existante](#)

Cliquer ici pour continuer

Cliquer ici pour consulter la déclaration antérieure

Générer le code anonymat et commencer la déclaration

Faire une déclaration : sélection du formulaire 4/15

Choix déclaration

Code d'anonymat **NPFN YHZO BSBY VEBH**

Sexe **Homme**

Date de diagnostic du VIH (JJ/MM/AAAA)

Date de diagnostic du sida (MM/AAAA)

Année de naissance **2000**

Les patients de moins de 15 ans ont des variables différentes à compléter.

Choix formulaire

Clinicien

Statut de la déclaration

Liste des onglets à compléter (noter qu'à ce stade de la déclaration, il ne sont pas tous visibles)

Type de déclaration

Code d'anonymat **NPFN YHZO BSBY VEBH**

Jusqu'à 1 mois entre les diagnostics VIH et sida : cochez « diagnostics VIH et sida simultanés »

Plus d'1 mois entre les diagnostics VIH et sida, cochez « diagnostic de sida »

- Quel événement voulez vous déclarer ? ⓘ
- Diagnostic VIH
 - Diagnostic sida
 - Diagnostic VIH et sida simultané (<=1 mois)
 - Décès d'une personne VIH+
 - Décès d'une personne au stade sida
- Réinitialiser

Remplir

Seropositivité


Cette page, spécifique aux cliniciens, permet de définir le contenu du formulaire, qui varie selon l'âge du patient et les choix que vous cochez.

Dans ce tutoriel, c'est une déclaration VIH/SIDA simultanée chez un patient de 15 ans et plus qui servira d'exemple.


Faire une déclaration : sélection du formulaire 5/15

Remplir

Seropositivité

La personne a-t-elle déjà été diagnostiquée VIH+ auparavant ? (diagnostic confirmé)  Oui Non Inconnu [Réinitialiser](#)

Avez-vous déjà déclaré la séropositivité de cette personne ? Oui Non Inconnu [Réinitialiser](#)

Date du test VIH+ actuel 

Date du premier diagnostic VIH confirmé 

Date de diagnostic du sida (MM/AA)


Statut Vital

Statut vital Décédé Vivant Inconnu [Réinitialiser](#)

Date du décès 

Dans la déclaration VIH/SIDA, il n'y a que 4 champs dates de format imposé (date de naissance du patient, dates de diagnostic du VIH et du SIDA déclaré et date de la pathologie inaugurale). Tous les autres champs date peuvent être complétés sans obligation de préciser le jour ou le mois. Nous vous invitons donc à ne pas ajouter de jour ou de mois factices (exemple: 15/06/XXXX) si vous ne connaissez pas la date exacte. Si vous ne connaissez pas du tout une date, vous avez aussi la possibilité de laisser le champ vide.

Cliquer ici pour supprimer votre déclaration en cours. Attention, vous ne pouvez plus supprimer votre déclaration une fois que vous l'avez envoyée.

 [Supprimer](#)

Cliquer

 [Continuer](#)

Vous pourrez retrouver votre déclaration dans la liste des déclarations à envoyer.

 [Reprendre plus tard](#)

Faire une déclaration : renseigner les différentes pages du formulaire 6/15

Date de diagnostic du VIH 01/01/2022 (JJ/MM/AAAA) Date de diagnostic du sida (MM/AAAA)

Année de naissance 1934

Année de naissance 1934

Sexe : Homme

Transgenre Homme vers Femme
 Femme vers Homme
 Non
 Inconnu
Réinitialiser

Pays de domicile France
 Autre Pays
 Inconnu
Réinitialiser

Lieu de naissance

Pays de naissance

Continuer

Reprendre plus tard

Choix formulaire

Caractéristiques socio-démographiques

Mode probable de contamination

Surveillance Virologique

Observations

Biologiste

Clinicien

Statut de la déclaration

La colonne de gauche permet de visualiser la progression dans le formulaire de déclaration.

① remplir

② cliquer

Supprimer

Abandonner la déclaration, et effacer tout ce qui a été saisi.

Suspendre la déclaration, en conservant ce qui a été saisi.

Faire une déclaration : navigation entre les onglets 7/15


Date de diagnostic du VIH 01/01/2022 (JJ/MM/AAAA)

Date de diagnostic du sida (MM/AAAA)

Année de naissance 1928

Observations ⓘ

Choix formulaire 

Caractéristiques socio-démographiques 

Mode probable de contamination 

Surveillance Virologique 




Observations

Biologiste

Clinicien

Statut de la déclaration

Onglets déjà renseignés (vous pouvez y accéder en cliquant dessus) :

-  indique que les informations saisies dans la page sont valides
-  indique que l'onglet contient une erreur bloquante (à corriger)
-  indique que l'onglet contient une erreur non bloquante (à vérifier/préciser dans l'onglet 'Observations')

Continuer

Onglet en cours

Onglets restant à remplir (vous ne pouvez y accéder qu'en progressant dans la déclaration)

Récapitulatif à la fin de la déclaration

Faire une déclaration : caractéristiques sociodémographiques 8/15

Statut de la déclaration

Activité professionnelle

Catégorie socio-professionnelle ⓘ

- En activité professionnelle
- Oui
 - Non (Formation, chômage, retraite, etc)
 - Inconnu
- Réinitialiser

- Profession médicale
- Oui
 - Non
 - Inconnu
- Réinitialiser

- Type de profession médicale ⓘ
- Acupuncteur
 - Aide soignant
 - Agent hospitalier
 - Biologiste
 - Chirurgien
 - Dentiste
 - Infirmier
 - Kinésithérapeute
 - Médecin
 - Secouriste ou pompier
 - Inconnu
- Réinitialiser

Choisir « 8 – Sans profession » pour les personnes n'ayant jamais travaillé, les travailleurs du sexe et les activités illégales.

Si vous souhaitez vérifier la catégorie socio-professionnelle (PCS), vous pouvez taper « insee csp » suivi du nom du métier dans un moteur de recherche. La catégorie correspond au premier chiffre du code du métier.

Exemple, en tapant « insee csp serveur » dans Google, la recherche renvoie le code « 561a : Serveurs, commis de restaurant, garçons (bar, brasserie, café ou restaurant) » dont le premier chiffre est 5.

Faire une déclaration : tests et traitements antérieurs 9/15

Déclaration VIH / SIDA Adulte - Formulaire complet

Code d'anonymat **NPFN YHZO BSBY VEBH**

Etat **En cours**

Sexe **Homme**

Créée par **PICHON PIERRE (autorisé par LOT FLORENCE)**

Date de diagnostic du VIH **01/01/2023** (JJ/MM/AAAA)

Date de diagnostic du sida **01/2023** (MM/AAAA)

Année de naissance **2000**

Choix formulaire 

Caractéristiques socio-démographiques 


Test VIH+ actuel 

Tests VIH et traitements antirétroviraux

V et IST

Stade clinique et immunologique


Mode probable de contamination

Sérologie antérieure négative (y compris tests rapides et auto-tests) Oui 


Non

Inconnu

[Réinitialiser](#)

si oui : date de la dernière sérologie négative. (Y compris test rapide ou auto-test) 

Sérologie antérieure confirmée positive **Non**

Traitement antirétroviral avant la sérologie actuelle Oui 

Non

Inconnu

[Réinitialiser](#)

Détail traitement antirétroviral Traitement antirétroviral thérapeutique

Prophylaxie pré-exposition

Prophylaxie post-exposition

Inconnu

[Réinitialiser](#)

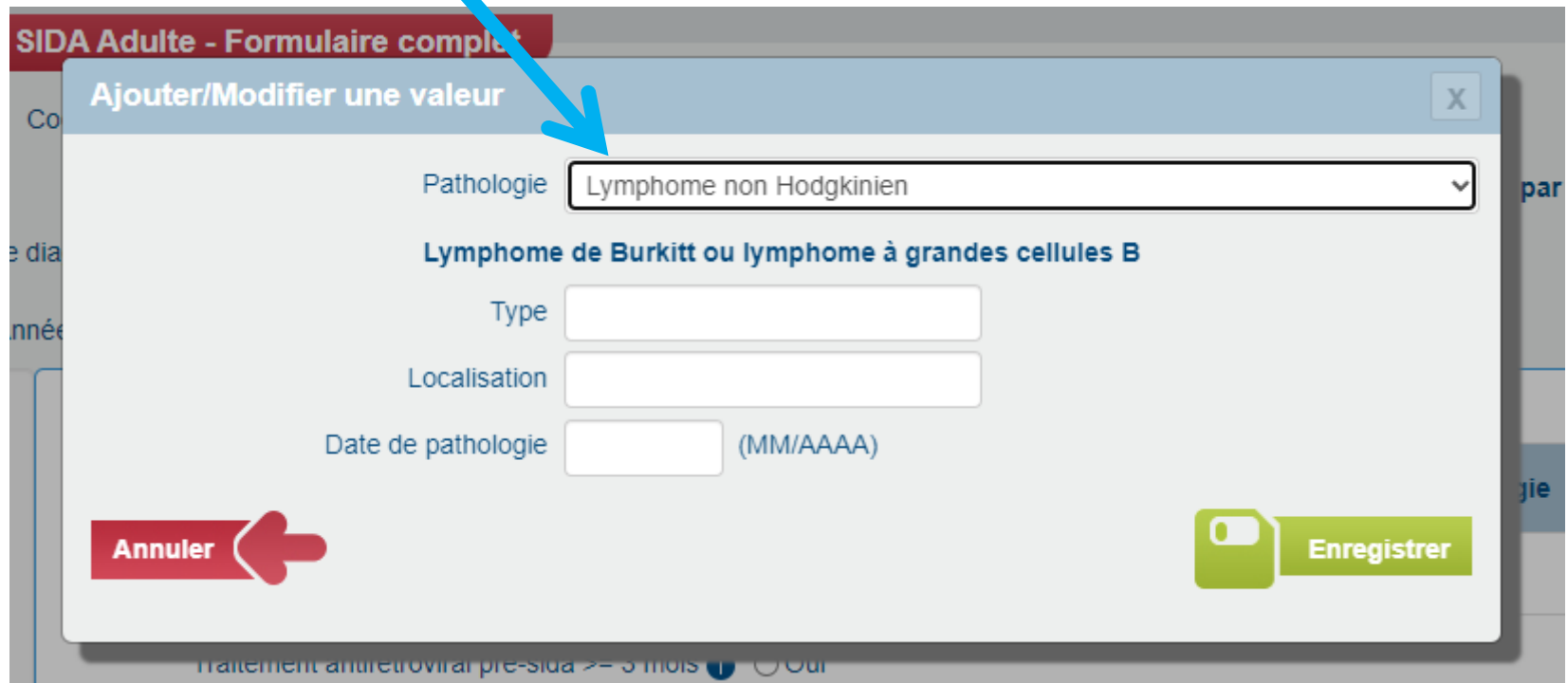
Cette variable peut-être modifiée dans l'onglet « Choix du formulaire ».

 Continuer

Faire une déclaration : pathologies SIDA 10/15

Cette page est spécifique aux déclarations sida (n'apparaît pas pour les déclarations de VIH)

Liste déroulante des pathologies classantes SIDA.



SIDA Adulte - Formulaire complet

Ajouter/Modifier une valeur

Pathologie

Lymphome de Burkitt ou lymphome à grandes cellules B

Type

Localisation

Date de pathologie (MM/AAAA)

Annuler

Les conditions particulières des pathologies classantes SIDA peuvent-être retrouvée en annexe de ce tutoriel.

Faire une déclaration : mode de contamination 11/15

Évitez d'utiliser l'acronyme AES car il peut désigner un « accident d'exposition au sang » ou un « accident d'exposition sexuel ».

Mode(s) probable(s) de contamination ⓘ

- Rapports sexuels entre hommes
- Rapports hétérosexuels
- Usage de drogues injectables
- Transfusion
- Transmission mère-enfant
- Autre
- Inconnu

Autre mode de contamination

La personne a-t-elle aussi des rapports hétérosexuels ?

- Oui
 - Non
 - Inconnu
- Réinitialiser

Partenaire sexuel

Le partenaire sexuel à l'origine de la contamination est ⓘ

- Homosexuel/Bisexuel
- Usager de drogues injectables
- Originaire d'Afrique Subsaharienne
- Caraïbes/Guyane
- Appartenant à une autre population exposée au VIH
- N'appartenant pas à une autre population exposée au VIH
- Aucune information disponible sur le partenaire

Préciser ⓘ

Plusieurs choix possibles



Faire une déclaration : observations 12/15

Ce champs en texte libre vous permet d'indiquer ce que vous n'avez pas pu préciser ailleurs dans la déclaration.

Veiller à ne mettre aucune information nominative dans ce champ.

Déclaration VIH

Etat **En cours**

Créée par **PICHON PIERRE (autorisé par LOT FLORENCE)**

Date de diagnostic du VIH **01/01/2023** (JJ/MM/AAAA)

Date de diagnostic du sida **01/2023** (MM/AAAA)

Année de naissance **2000**

Choix
formulaire



Caractéristiques
socio-



Observations ⓘ

 Continuer

Faire une déclaration : co-déclarant 13/15

Si le biologiste a un compte dans e-DO, son nom s'affiche quand on en saisit ici les premières lettres.

Département du biologiste

Biologiste à l'origine du résultat VIH+

Téléphone biologiste

Si vous ne trouvez pas le biologiste dans la liste ci-dessus, veuillez cocher cette case afin de pouvoir renseigner ses coordonnées

Nom du biologiste

Prénom du biologiste

Courriel du biologiste

Cadre d'exercice du biologiste Hôpital
 Ville
[Réinitialiser](#)

Département du lieu d'exercice

Laboratoire

Si vous ne trouvez pas le laboratoire veuillez cocher cette case pour le renseigner

Nom du laboratoire

Adresse du laboratoire

Code postal du laboratoire

Si le laboratoire est enregistré dans e-DO, son nom s'affiche quand on en saisit l'adresse.

Cette page est spécifique aux déclarations VIH (n'apparaît pas pour les déclarations de sida)



Faire une déclaration : contrôle avant envoi de la déclaration 14/15

antirétroviraux antérieurs	✓
VHC, VHB et IST	✓
Stade clinique et immunologique	✓
Mode probable de contamination	!
Date / Lieu de la contamination	✓
Surveillance Virologique	
Observations	✓
Biologiste	
Clinicien	
Statut de la déclaration	

Pour corriger les erreurs, se placer sur la page concernée et cliquer sur « Modifier »

Le bouton d'envoi reste grisé si il y a des erreurs bloquantes en rouge ou des onglets incomplets en gris.

La dernière page récapitule les éventuelles erreurs et valeurs manquantes.

Supprimer

Visualiser la fiche (PDF)

Envoyer la déclaration

Faire une déclaration : envoyer la déclaration 15/15

Date de diagnostic du VIH 01/01/2022 (JJ/MM/AAAA)

Date de diagnostic du sida (MM/AAAA)

Année de naissance 1928

Choix
formulaire

Caractéristiques
socio-
démographiques

Mode
probable
de
contamination

Surveillance
Virologique

Observations

Biologiste

Clinicien

Statut de la
déclaration

Synthese des erreurs et incohérences

Historique

- Création le 10/03/2022 par MATHIAS BRUYAND

*Une fois la déclaration complétée, ne pas oublier de l'envoyer en cliquant ici !
C'est seulement après cette opération que la déclaration devient visible pour l'ARS et pour SpF.*

Générer un PDF de la déclaration remplie pour impression ou enregistrement

Supprimer

Visualiser la fiche (PDF) Envoyer la declaration

*Après envoi, un bouton « Modifier » apparaît :
il permet de modifier ultérieurement la déclaration si le biologiste le souhaite.*

RETROUVER UNE DÉCLARATION

Retrouver une déclaration 1/2



MATHIAS BRUYAND

Clinicien - LES HOPITAUX DE SAINT-MAURICE

Dernière connexion le 20/01/2022 à 00h00

[▶ Changer de profil/maladie](#) [✕ Se déconnecter](#)

Accueil

Mes déclarations

Mes profils

Personnes autorisées

Mes rapports

Accueil

Effectuer une déclaration

Mes déclarations à envoyer

Mes déclarations envoyées

Mes déclarations à compléter

Rechercher des déclarations

Accès direct

Nouvelle

Informations

18/12/2019 (mis à jour le 04/02/2021)

Depuis 01/2020, les ARS n'ont plus la charge de transmettre les kits de surveillance virologique aux biologistes.

Le clinicien retrouve ici ses déclarations pendant 12 mois :

- **Déclarations à envoyer** : elles ne sont pas encore visibles pour ARS/SpF, il faut les finaliser et les envoyer
- **Déclarations envoyées** : pour consultation ou correctif éventuel
- **Déclarations à compléter** : SpF a demandé un complément d'information, en attente de réponse

Attention ces déclarations sont susceptibles d'être effacées de votre espace déclarant au bout de 12 mois. Si vous souhaitez en conserver une copie au-delà de 12 mois, vous devez imprimer ou enregistrer le PDF.

Retrouver une déclaration 2/2

[Accueil](#) [Mes déclarations](#) [Mes profils](#) [Personnes autorisées](#) [Mes rapports](#)

Accueil > Mes déclarations > Liste des déclarations à envoyer

Liste des déclarations à envoyer

Domaine

2 éléments trouvés, tous les éléments affichés.

Code d'anonymat	Date de diagnostic du VIH	Date de diagnostic du sida	Sexe	Année de naissance	Type de declaration	Créée par	Etat Declarant	Date de l'etat	Filtre VIH SIDA	Filtre ENFANT ADULTE VIH	Filtre ENFANT ADULTE SIDA
DVLC V DGO LVHU OQXC	01/01/2022		Homme	1934	Spontanée	CAZEIN FRANCOISE (autorisé par BRUYAND MATHIAS)	En cours	01/03/2022	VIH seul	VIH adulte	
OVTG PDAF GRLB XAPJ	01/01/2022		Homme	1928	Spontanée	BRUYAND MATHIAS	En cours	10/03/2022	VIH seul	VIH adulte	

2 éléments trouvés, tous les éléments affichés.

Export: CSV

Dans cette colonne, les déclarations non encore envoyées apparaissent comme « En cours ». Une fois terminées elles apparaissent comme « Envoyée ».

Pour finaliser une déclaration à envoyer, cliquer sur le code d'anonymat pour accéder aux pages de la déclaration, et procéder comme indiqué dans la partie : « Faire une déclaration ».

Pour modifier une déclaration déjà envoyée, cliquer sur le code d'anonymat, puis sur le bouton « Modifier », ajouter les informations souhaitées puis envoyer cette nouvelle version.

BESOIN D'AIDE?

Questions sur la CPS et autres cartes de la famille CPx :

→ <https://esante.gouv.fr/produits-services/cartes-de-professionnels-de-sante>

Questions liées à la DO VIH/SIDA:

→ E-DO info service



→ Santé publique France :

- Cellule régionale :
- National : dmi-vih@santepubliquefrance.fr

Les cas de SIDA nécessitant une déclaration dans le cadre de la déclaration obligatoire sont ceux pour lesquels un premier diagnostic de SIDA est posé en France. Les définitions du SIDA en France et celles à utiliser dans le cadre de la déclaration sont celle de l’OMS révisée en 1993 publiée dans le BEH n°51/1987 et n°11/1993, pour l’adulte et l’adolescent de 15 ans et plus, et celle de l’OMS de 1995 publiée dans le BEH n°11/1995 pour l’enfant de moins de 15 ans. Pour rappel, les pathologies opportunistes classantes sont :

- Cancer invasif du col chez l’adulte et l’adolescent de 15 ans et plus.
- Candidose des bronches, de la trachée, des poumons ou de l’œsophage.
- Coccidioïdomycose chez l’adulte et l’adolescent de 15 ans et plus, disséminée ou extra-pulmonaire.
- Coccidioïdomycose chez l’enfant de moins de 15 ans, disséminée sur autre site que poumons, ganglions médiastinaux ou cervicaux.
- Cryptococcose extra-pulmonaire.
- Cryptosporidiose avec diarrhée persistant plus d’un mois.
- Encéphalopathie à VIH chez l’adulte et l’adolescent de 15 ans et plus, impliquant troubles cognitifs ou moteurs, perturbant les activités quotidiennes sur plusieurs semaines.
- Encéphalopathie à VIH chez l’enfant de moins de 15 ans, avec au moins l’un des signes évolutifs suivant constatés sur une durée d’au moins 2 mois : retard ou perte des acquisitions psycho-motrices ou intellectuelles, ralentissement de la croissance cérébrale ou microcéphalie acquise, ou déficit moteur symétrique acquise manifestant par au moins 2 des signes suivant : parésie, anomalies des réflexes, ataxie ou troubles de la marche.
- Histoplasmosse chez l’adulte et l’adolescent de 15 ans et plus, disséminée ou extra-pulmonaire.
- Histoplasmosse chez l’enfant de moins de 15 ans, disséminée sur autre site que poumons, ganglions médiastinaux ou cervicaux.
- Infection bactérienne sévères multiples ou récidivantes chez l’enfant de moins de 15 ans, incluant au moins 2 infections prouvées par culture ou isolement du germe, sur une période de 2 ans sous forme : septicémique, pulmonaire, méningée, osseuse, articulaire d’abcès viscéral ou d’une cavité interne (sauf otites de l’oreille moyenne, des abcès superficiels de la peau et des muqueuses et des infections sur cathéter).
- Infection à CMV après l’âge de 1 mois atteignant un organe autre que le foie, la rate et les ganglions. Une virémie seule n’est pas classante.

- Infection à HSV après l'âge de 1 mois avec infection cutanéomuqueuse ulcérée persistant plus d'un mois ; ou bronchique, pulmonaire ou œsophagienne.
- Infection à mycobactérium chez l'adulte et l'adolescent de 15 ans et plus, disséminée ou extra-pulmonaire.
- Infection à mycobactérium non tuberculosis chez l'enfant de moins de 15 ans, sur autre site que peau, poumons, ganglions médiastinaux ou cervicaux.
- Isosporidiose avec diarrhée persistant plus d'un mois.
- Leucoencéphalite multifocale progressive.
- Lymphome cérébral primaire.
- Lymphome non Hodgkinien incluant lymphome à petites cellules non clivées (lymphome de type Burkitt), lymphome immunoblastique, lymphome à grandes cellules B ou autre lymphome de phénotype immunologique inconnu.
- Pneumopathie interstitielle lymphoïde chez l'enfant de moins de 15 ans.
- Pneumocystose pulmonaire.
- Pneumopathie bactérienne récidivante chez l'adulte et l'adolescent de 15 ans et plus (au moins 2 épisodes sur un an).
- Sarcome de Kaposi.
- Septicémie récidivante à Salmonella non typhi.
- Syndrome cachectique chez l'adulte et l'adolescent de 15 ans et plus, avec perte de poids involontaire de plus de 10% du poids de base et soit, diarrhée chronique pendant plus d'un mois ou, asthénie chronique et fièvre pendant plus d'un mois chez un patient dont les CD4 sont inférieurs à 200/mm³.
- Syndrome cachectique chez l'enfant de moins de 15 ans, avec perte de poids persistante de plus de 10% du poids de base ou chute de poids d'au moins 2 percentiles chez un enfant âgé d'1 an et plus ou poids inférieur au 5e percentiles constaté à deux pesées consécutives espacées d'au moins 1 mois. Doit aussi inclure soit une diarrhée chronique d'au moins un mois soit une fièvre documentée d'au moins 1 mois.
- Toxoplasmose cérébrale débutant après l'âge de 1 mois.
- Tuberculose extra-pulmonaire ou miliaire.
- Tuberculose pulmonaire chez l'adulte et l'adolescent de 15 ans et plus.

Ne sont pas classantes en soit :

- Infection à VZV.
- CD4 inférieurs à 200/mm³.
- Maladie de Castelman