



# e-DO VIH/sida

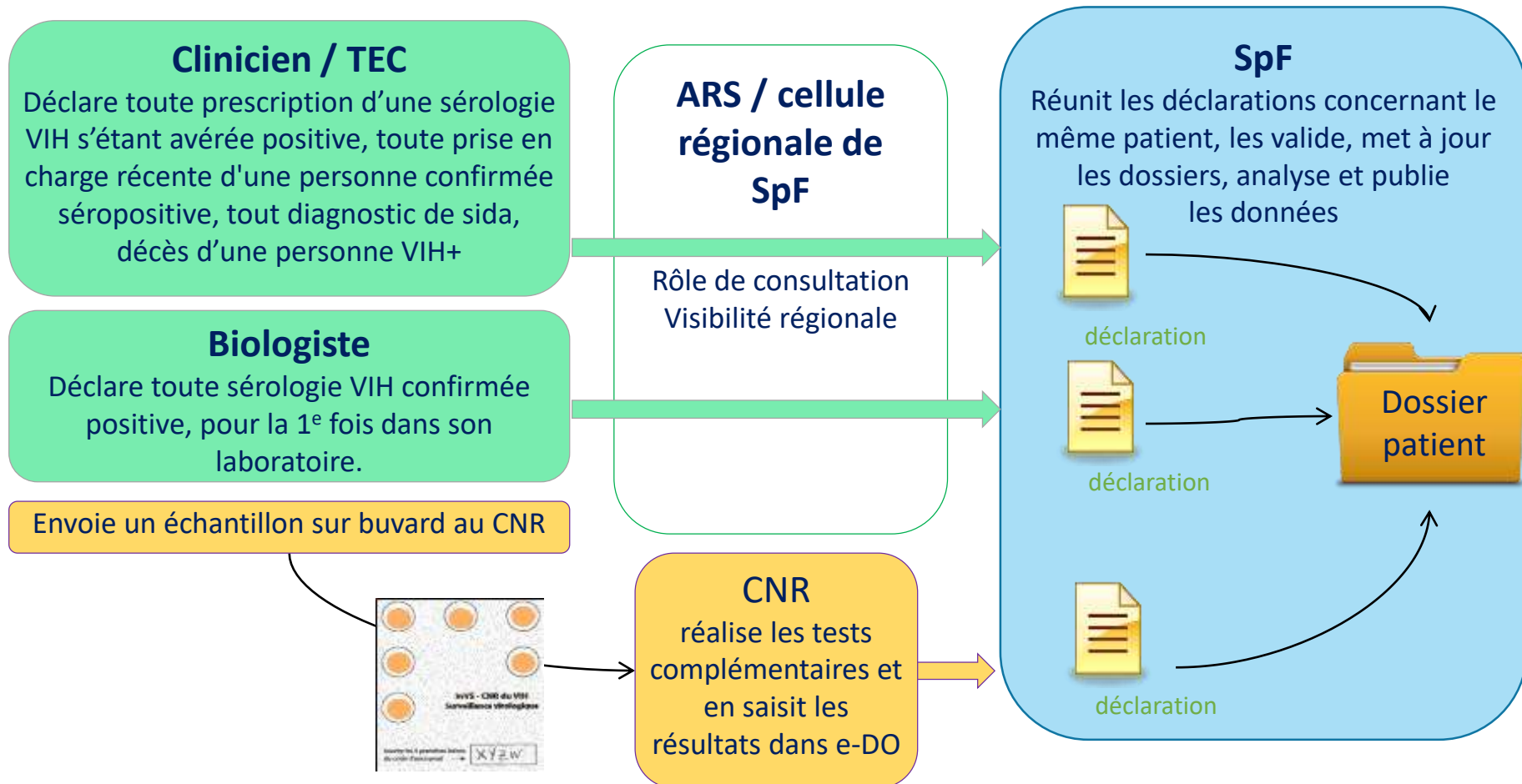
Tutoriel : créer un compte / un profil  
/ une autorisation

	page
Circuit de déclaration VIH/sida	3
Prérequis pour se connecter à e-DO	5
Création de compte et du 1er profil	7
Accéder à e-DO après création de son compte	11
Personne autorisée	15
Créer et utiliser plusieurs profils différents	20
Besoin d'aide?	22

# CIRCUIT DE DÉCLARATION VIH/SIDA

### Circuit de télé-déclaration VIH/sida via e-DO

- Déclaration du diagnostic d'infection à VIH, quel qu'en soit le stade
- La déclaration du VIH est effectuée en parallèle par le clinicien et le biologiste
- Le CNR participe dans le cadre de la surveillance virologique du VIH



## PRÉ REQUIS POUR SE CONNECTER À E-DO

- **Authentification par une carte personnelle de la famille des cartes professionnelles de santé (CPS, CPA, CPE...)**
  - disposer de sa carte et du code PIN associé
  - lecteur de carte, à installer par le service informatique

*Besoin d'aide?*

*↳ Voir en dernière page de ce document*

- Lien pour se connecter : [www.e-do.fr](http://www.e-do.fr)

# CRÉATION DE COMPTE ET DU 1<sup>ER</sup> PROFIL

# Création de compte et du 1er profil 1/3



- Un outil de télé-déclaration des données de surveillance à l'ANSP
- Une interface dynamique entre les professionnels de santé, les ARS et l'ANSP
- Un espace d'échange pour les différents partenaires de la surveillance

## Vous êtes inscrit



Votre carte CPS doit être connectée à votre ordinateur afin de vous authentifier

[J'accède à mon compte](#)

## Vous n'êtes pas encore inscrit



Votre carte CPS doit être connectée à votre ordinateur afin de vous inscrire

[Je m'inscris](#)

[Comment se connecter](#)

[En savoir plus](#)

[Mentions légales](#) | [Contact](#) | 1.2.15 du 23/08/2019



*Aide et documentation  
accessibles ici*

*1<sup>ère</sup> connexion :  
Pour créer son compte cliquer ici*



# Création de compte et du 1<sup>er</sup> profil 2/3

maladies à déclaration obligatoire

The image shows three registration options for mandatory reporting diseases. Each option is represented by a colored card with an icon, a title, a list of benefits, and a registration button. Arrows point from external text boxes to the registration buttons.

- Option 1 (Green):** "Vous êtes un professionnel de santé déclarant\* ?". Benefits: "Réaliser et suivre correctement vos déclarations" and "Déléguer vos déclarations". Button: "Je m'inscris".
- Option 2 (Purple):** "Vous êtes un partenaire de la surveillance\*". Benefit: "Transmettre vos données". Button: "Je demande mon inscription".
- Option 3 (Blue):** "Vous êtes un agent en charge de la surveillance en Ars ou à l'ANSP". Benefit: "Consulter, gérer, valider, transmettre les déclarations". Button: "Je demande mon inscription".

\* Biologistes, Cliniciens

\* Centre national de référence, Centre de lutte antituberculeuse...

*Inscription pour les déclarants  
(biologistes et cliniciens)*

*Inscription pour ceux qui apportent  
des informations MAIS ne sont pas  
des déclarants (CNR pour le VIH,  
CLAT pour la tuberculose)*

*Inscription pour ceux qui  
doivent accéder aux données  
(SPF et ARS)*

## Création de compte et du 1er profil 3/3

**Détail du compte**

Prénom ⓘ  
Nom ⓘ  
Courriel\* ⓘ  
Confirmer le courriel\*  
Téléphone\*  
Fax

**Détail du profil**

Fonction\* ⓘ  Clinicien  
 Biologiste

Spécialité  🔍

Cadre d'exercice\* ⓘ  Hôpital  
 Ville

Departement du lieu d'exercice  🔍

Veuillez renseigner votre lieu d'exercice en le sélectionnant dans la liste ci-dessous.



ⓘ Le lieu d'exercice ci-dessous a été récupéré de l'annuaire de l'ASIP Santé. Si vous souhaitez vous inscrire avec un autre lieu d'exercice, vous pouvez saisir une partie de son nom et / ou de son adresse (commune et / ou code postal et / ou nom de la voie).  
*Exemples : cochin paris, barbes 75018, dupont montpellier*

Lieu d'exercice\* Ex: Barbes 75018  🔍

Si vous ne trouvez pas votre lieu d'exercice, vous pouvez cocher cette case pour renseigner ses coordonnées. Votre demande d'activation de compte sera alors transmise à un administrateur de l'application qui se chargera de la valider.

**Contexte législatif**

Mentions légales | Contact | 1.2.15 du 23/08/2019

*Sur cette page, une partie des informations sont pré-remplées (d'après les informations de votre CPx). Vérifier et compléter les rubriques de cette page, puis enregistrer en cliquant ici :*

- Si vous êtes déclarant et que vous avez trouvé votre lieu d'exercice dans la liste proposée, votre compte est opérationnel de suite.*
- Si vous êtes déclarant mais que vous n'avez pas trouvé votre lieu d'exercice, ou si vous êtes non-déclarant, une étape de validation par Santé publique France est nécessaire. Vous serez averti par mail quand ce sera fait.*

**ACCÉDER À L'APPLICATION APRÈS CRÉATION DE  
SON COMPTE**

# Accès à e-DO après création du compte 1/3



- Un outil de télé-déclaration des données de surveillance à l'ANSP
- Une interface dynamique entre les professionnels de santé, les ARS et l'ANSP
- Un espace d'échange pour les différents partenaires de la surveillance

## Vous êtes inscrit



Votre carte CPS doit être connectée à votre ordinateur afin de vous authentifier

[J'accède à mon compte](#)

## Vous n'êtes pas encore inscrit



Votre carte CPS doit être connectée à votre ordinateur afin de vous inscrire

[Je m'inscris](#)

[Comment se connecter](#)

[En savoir plus](#)

[Mentions légales](#) | [Contact](#) | 1.2.15 du 23/08/2019



***Pour accéder à son compte déjà créé, cliquer ici***

*Aide et documentation accessibles ici*

## Accès à e-DO après création du compte 2/3

Après validation du code PIN, on accède à l'écran d'accueil de e-DO.  
Les menus accessibles sur cet écran diffèrent selon le rôle dans l'application.

**e do**  
maladies à déclaration obligatoire

Dernière connexion le 24/02/2022 à 23h47  
[Changer de profil/maladie](#) [Se déconnecter](#)

**Accueil** | Mes déclarations | Mes profils | Personnes autorisées | Mes rapports

Accueil

**Accès direct**

[Nouvelle déclaration](#)

**Informations**

**04/02/2021 Surveillance virologique du VIH**  
Depuis 01/2020, les ARS n'ont plus la charge de transmettre les kits de surveillance virologique du VIH aux biologistes. Ceux-ci peuvent commander directement les kits en ligne, sur le lien suivant :  
<http://moncouponlibre.santepubliquefrance.fr/>.  
Code de la commande à recopier : KITVIR012020

**01/10/2019 Tutoriels VIH/sida et Tuberculose**  
Vous pouvez retrouver les tutoriels de e-DO VIH/sida et de e-DO Tuberculose en cliquant sur le lien ci-dessous  
L'équipe e-DO

<https://www.santepubliquefrance.fr/maladies-a-declaration-obligatoire/e-do-declaration-obligatoire-en-ligne-de-l-infection-par-le-vih-et-du-sida-et-de-la-tuberculose/tutoriels>

**Activité des 12 derniers mois**

Type de déclaration	Mes déclarations	Déclarations dans ma région	Déclarations France entière
VIH Biologiste	0	1 801	3 651
Sida	0	246	693

# Accès à e-DO après création du compte 3/3

The screenshot shows the e-DO web application interface. At the top left is the logo 'e do' with the text 'maladies à déclaration obligatoire'. To the right, a blue banner contains the text 'Exemple d'écran d'accueil pour un non-déclarant :'. In the top right corner, it displays 'Dernière connexion le 24/03/2022 à 16h38' and two buttons: 'Changer de profil/maladie' and 'Se déconnecter'. Below this is a navigation menu with 'Accueil', 'Reception', 'Mes profils', and 'Rapports'. The 'Accueil' page features a 'Déclarations à traiter' widget with a calendar icon and a notification badge. An 'Informations' section contains two news items: one dated 04/02/2021 about virological surveillance kits, and another dated 01/10/2019 about tutorials. At the bottom, an 'Activité des 12 derniers mois' section contains a table with three columns: 'Type de déclaration', 'Déclarations dans ma région ANSP', and 'Déclarations France entière'.

Type de déclaration	Déclarations dans ma région ANSP	Déclarations France entière
VIH Biologiste	90	3 652
VIH Clinicien	98	3 535
Cor	0	2 854

# PERSONNES AUTORISÉES

## Personne autorisée 1/4

*Il est possible pour un déclarant d'autoriser une ou plusieurs personnes à faire des déclarations en son nom.*

*Les personnes autorisées peuvent être clinicien, biologiste, interne, TEC, infirmier/ère, etc...*

*Prérequis : ces personnes doivent disposer de leur CPx et d'un lecteur de carte.*

The screenshot shows the e-do web application interface. At the top left is the logo 'e do' with the text 'maladies à déclaration obligatoire' below it. A box with the text 'Pages accessibles par là.' has an arrow pointing to the 'Personnes autorisées' menu item in the navigation bar. The navigation bar includes 'Accueil', 'Mes déclarations', 'Mes profils', 'Personnes autorisées', and 'Mes rapports'. On the right, a user profile for 'FLORENCE LOT', a 'Biologiste - LES HOPITAUX DE SAINT-AURICE', is shown with the last connection date '11/07/2019 à 13h09' and options to 'Changer de profil/maladie' and 'Se déconnecter'. Below the navigation bar, there are sections for 'Accès direct' (with 'Nouvelle déclaration' and 'Déclarations à envoyer' for 'VIH / Sida'), 'Informations' (with 'e-DO FORMATION 29/08/2019' and a message about a software update), and 'Activité des 12 derniers mois' which contains a table of declaration statistics.

Type de déclaration	Mes déclarations	Déclarations dans ma région	Déclarations France entière
VIH Biologiste	7	2 186	4 279



## Personne autorisée 2/4

### Création d'une autorisation de déclaration

Etat de l'autorisation **En attente d'activation**

Validité illimitée

Date d'expiration  

#### Informations concernant la personne autorisée

Courriel de la personne autorisée\*

Confirmer le courriel\*

*Le clinicien ou le biologiste indique ici le courriel de la personne qu'il souhaite autoriser à déclarer en son nom dans e-DO, ...*

#### Liste des profils

Veillez choisir le ou les profils pour lesquels vous souhaitez créer une autorisation de déclaration

	Type de profil	Fonction	MDO	État	Lieu d'exercice
<input type="checkbox"/>	Titulaire	Biologiste	Toutes	Actif	LES HOPITAUX DE SAINT-MAURICE
<input type="checkbox"/>	Titulaire	Clinicien	Toutes	Actif	LES HOPITAUX DE SAINT-MAURICE
<input type="checkbox"/>	Titulaire	Biologiste	Toutes	Actif	LABM ARNAUD

Annuler 

*...ici, coche le ou les profils pour lesquels sera valable l'autorisation,...*

 Envoyer le lien d'activation

*...enfin, clique ici pour envoyer le lien qui permettra à la personne autorisée d'activer son profil e-DO.*

### Activation de votre autorisation

support-intteledo@invs.sante.fr

Envoyé : jeu. 05/09/2019 12:20

À : PICHON Pierre

FLORENCE LOT souhaite vous autoriser à télé-déclarer pour les lieux d'exercice :

- LES HOPITAUX DE SAINT-MAURICE  
12 Rue DU VAL D OSNE  
94410 Saint-Maurice

Le portail de télé-déclaration constitue :

- Un outil de télé-déclaration des données de surveillance à l'ANSP.
- Une interface dynamique entre les professionnels de santé, les ARS et l'ANSP.
- Un espace d'échange pour les différents partenaires de la surveillance.

Pour accepter cette autorisation et utiliser le portail de télé-déclaration, merci de connecter votre carte CPx (CPS, CPE, CPA, etc) et de cliquer sur le lien suivant (ou de le copier dans votre navigateur) :

<https://form-e-do.santepubliquefrance.fr/teleDO/ActivationDelegue.do?jetonActivation=3b6986cf-1a1f-41a5-9632-aaf81e678e87>

Attention ce lien n'est actif que pendant 15 jours. Passé ce délai, si vous n'avez pas activé votre compte, cette autorisation ne sera plus valable.

Une fois votre compte activé vous pourrez vous connecter au portail à tout moment à l'aide de votre carte en vous rendant à l'adresse suivante :

<https://form-e-do.santepubliquefrance.fr/teleDO/Login.do>

Ce mail vous a été transmis par le portail de télé-déclaration de l'ANSP.  
Merci de ne pas répondre.

*La personne autorisée reçoit un message de ce type, avec un lien pour activer son profil, et un lien pour accéder par la suite à e-DO, une fois son profil activé.*

*Pré-requis : la personne autorisée doit disposer d'une CPx et d'un lecteur de CPx pour pouvoir activer son profil.*

## Personne autorisée 4/4

### Activation de votre compte

Les informations ci-dessous serviront à activer votre compte et les profils pour lesquels vous avez reçu une autorisation de déclaration. Vous aurez par la suite la possibilité de :

- Modifier les informations de votre compte.
- Gérer vos profils.

### Détail du compte

Prénom ⓘ **PIERRE**

Nom ⓘ **PICHON**

Courriel\*

Confirmer le courriel\*

Téléphone\*

Fax

Annuler

### Liste des profils

Un élément trouvé.

MDD	Fonction	Lieu d'exercice / Structure
Toutes	Biologiste	L'ES HOPITAUX DE SAINT-MAURICE

Un élément trouvé.

*Quand la personne autorisée clique sur son lien d'activation, elle accède à cette page qui lui permet de confirmer ses coordonnées, puis d'enregistrer la page pour activer son profil.*

# CRÉER ET UTILISER PLUSIEURS PROFILS DIFFÉRENTS

# Créer et utiliser plusieurs profils différents

Un compte contient au minimum un profil, mais peut en contenir plusieurs.  
Cela concerne les déclarants travaillant sur plusieurs sites, qui doivent se créer un profil par site,  
et les personnes autorisées par plusieurs médecins ou biologistes.



Pages accessibles par là...

Ou par ici.

FLORENCE LOT  
-----  
Biologiste - LES HOPITAUX DE SAINT-MAURICE  
-----  
Dernière connexion le 11/07/2019 à 13h09  
-----  
[▶ Changer de profil/maladie](#) [✕ Se déconnecter](#)

- Accueil
- Mes déclarations
- Mes profils**
- Personnes autorisées
- Mes rappo

Accueil > Mes profils > Liste des profils

Le profil favori est lancé par défaut au démarrage d'une session. Cliquer sur l'\* d'une autre ligne pour choisir votre profil favori.

## Liste des profils

5 profils trouvés, tous les profils affichés.

Sélection	Type de profil	Fonction	MDO	Lieu d'exercice / Structure	État	Date de l'état	Favori
<input type="radio"/>	Non déclarant	Modification et export	VIH / Sida	Santé Publique France	Actif	18/05/2015	<input checked="" type="checkbox"/>
<input type="radio"/>	Non déclarant	Modification et export	Labo Vih	Santé Publique France	Actif	18/05/2015	<input type="checkbox"/>
<input type="radio"/>	Titulaire	Biologiste	Toutes	LES HOPITAUX DE SAINT-MAURICE	Actif	11/07/2019	<input type="checkbox"/>
<input type="radio"/>	Titulaire	Clinicien	Toutes	LES HOPITAUX DE SAINT-MAURICE	Actif	27/06/2019	<input type="checkbox"/>
<input type="radio"/>	Titulaire	Biologiste	Toutes	LABM ARNAUD	Actif	11/07/2019	<input type="checkbox"/>

5 profils trouvés, tous les profils affichés.

Export: CSV

Utiliser le profil sélectionné

Cliquer ici pour ajouter un nouveau profil à la liste

Créer un nouveau profil

Pour choisir un profil de la liste, cliquer dans le  de la ligne souhaitée, puis cliquer ici.

# BESOIN D'AIDE?

Questions sur la CPS et autres cartes de la famille CPx :

→ <https://esante.gouv.fr/produits-services/cartes-de-professionnels-de-sante>

Questions liées à la DO VIH/SIDA:

→ E-DO info service



→ Santé publique France :

- Cellule régionale :
- National : [dmi-vih@santepubliquefrance.fr](mailto:dmi-vih@santepubliquefrance.fr)