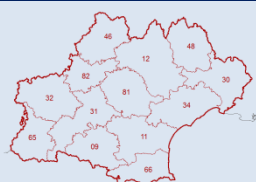










Surveillance sanitaire en région Occitanie

Points clés

Point sur les épidémies hivernales			
	GRIPPES ET SYNDROMES GRIPPAUX	BRONCHIOLITES (< 2 ANS)	GASTRO-ENTERITES
			
Semaines épidémiques	-	-	-
Nb de consultations SOS Médecins pendant l'épidémie	-	-	-
Nb de passages réseau Oscour® pendant l'épidémie	-	-	-

Caractérisation des phases épidémiques	Caractérisation de l'évolution des indicateurs
 Niveau 0 : pas d'épidémie	 Indicateurs en augmentation
 Niveau 1 : phase pré ou post épidémique	 Indicateurs en diminution
 Niveau 2 : épidémie	 Indicateurs stables

Gripes et syndromes grippaux : L'épidémie n'est pas encore installée dans notre région.

Bronchiolites (chez les moins de 2 ans) : L'épidémie n'est pas encore installée dans notre région mais le nombre de consultations pour bronchiolite chez les moins de 2 ans, ainsi que la circulation du Virus Respiratoire Syncytial (VRS), sont en augmentation avec une tendance similaire aux deux années précédentes à la même période.

Les épidémies de bronchiolite débutent habituellement en Occitanie entre les semaines 47 et 50, le pic épidémique survenant pendant les vacances de Noël. Lors de la saison épidémique 2015-2016, plus de 3000 passages aux urgences pour bronchiolite ont été recensés dans la région, pour plus de 1300 hospitalisations.

Gastro-entérites : L'épidémie n'est pas encore installée dans notre région. Des cas sont toutefois toujours vus en consultation.

Pour aller plus loin sur les épidémies hivernales

Au niveau régional, consulter :

Point épidémiologique SOS Médecins - Oscour (données des urgences) : [cliquez ici](#)

Au niveau national, consulter :

Données hebdomadaires concernant la surveillance des urgences et des décès SurSaUD® (Oscour, SOS Médecins, Mortalité) : [cliquez ici](#)

Données concernant la surveillance de la grippe : [cliquez ici](#)

Données concernant la surveillance de la bronchiolite : [cliquez ici](#)

Données concernant la surveillance de la gastro-entérite : [cliquez ici](#)

Autres faits marquants

Journée mondiale de lutte contre le sida, 1^{er} décembre 2016

À l'aube du 1^{er} décembre et de la 29^e journée mondiale de lutte contre le sida, Santé publique France publie un numéro spécial du [bulletin épidémiologique hebdomadaire](#) et un [point épidémiologique](#) sur les données actualisées des infections par le VIH et les infections sexuellement transmissibles bactériennes en France. Ces données permettent d'orienter les politiques publiques et de contribuer à leur évaluation, notamment les stratégies de dépistage et les actions de prévention auprès de la population générale et des populations les plus exposées. La Cire vient également de publier un [Bulletin de Veille Sanitaire](#) sur les IST de la région.

Journée européenne d'information sur les antibiotiques du 18 novembre 2016

A l'occasion de la journée européenne d'information sur les antibiotiques du 18 novembre 2016, Santé publique France, l'Agence nationale de sécurité du médicament et des produits de santé et l'Agence nationale de sécurité sanitaire de l'alimentation, de l'environnement et du travail, publient le bilan 2016 de la [Consommation d'antibiotiques et résistance aux antibiotiques en France : nécessité d'une mobilisation déterminée et durable](#).

Le recours aux urgences est en augmentation : 125 passages aux urgences pour bronchiolite chez les moins de 2 ans ont été relevés sur la région Occitanie, soit 9% des passages pour les moins de 2 ans (la semaine précédente, 98 passages aux urgences avaient été enregistrés).

Le taux d'hospitalisation est également en augmentation et représente 42% des passages aux urgences pour bronchiolite la semaine dernière au sein de la région.

La circulation des VRS est également en augmentation : 12% des échantillons testés dans les laboratoires de virologie des CHU de la région Occitanie sont positifs à VRS (contre 5,8% en semaine 46)

[Bulletin national](#)

Figure 1 : Bronchiolite chez les moins de 2 ans, Oscour® : passages aux urgences et hospitalisations – région Occitanie

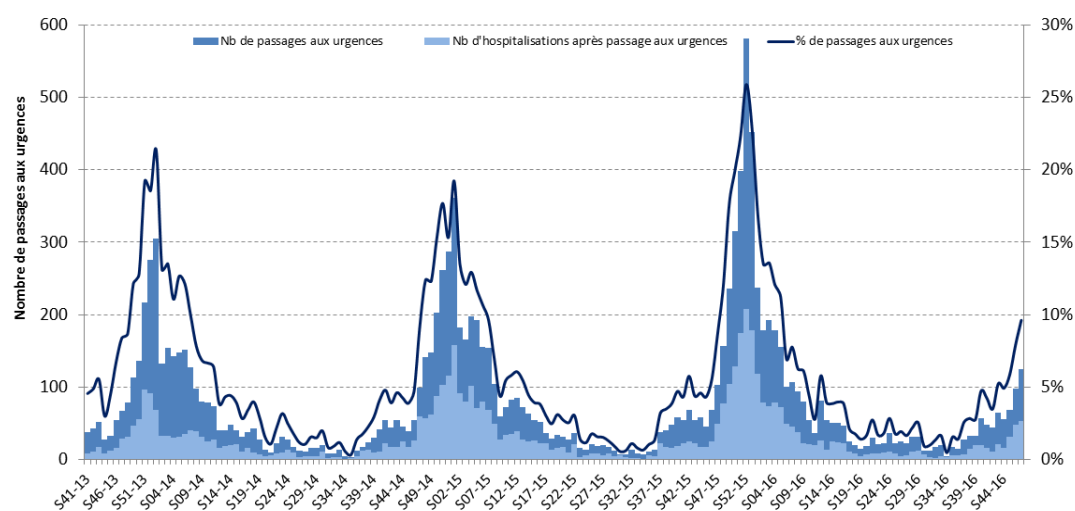
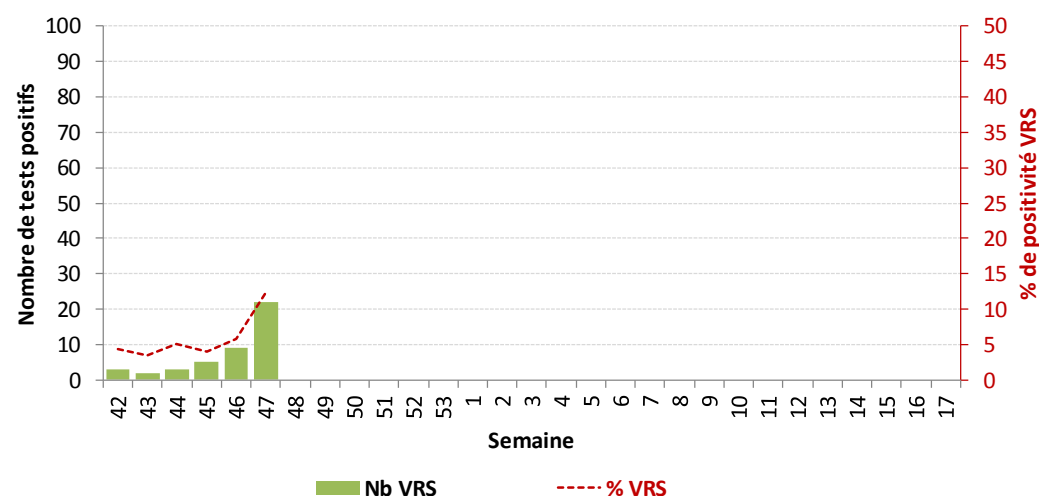


Figure 2 : Nombre et pourcentages hebdomadaires de positivité du virus respiratoire syncytial (VRS) dans les laboratoires de virologie des CHU d'Occitanie



Sources de données :

- Services d'urgences du réseau Oscour®,
- Associations SOS Médecins de Toulouse, Nîmes et Perpignan,
- Réseau Sentinelles,
- Systèmes de surveillance spécifique :
 - Cas graves de grippe hospitalisés en réanimation,
 - Episodes de cas groupés d'infections respiratoires aiguës et de gastro-entérites en établissements hébergeant des personnes âgées,
 - Analyses virologiques réalisées aux CHU de Toulouse, Montpellier et Nîmes.



Directeur de la publication

François Bourdillon
Directeur général
Santé publique France

Comité de rédaction

Damien Mouly
Leslie Banzet
Olivier Catelinois
Amandine Cochet
Cécile Durand
Anne Guinard
Jérôme Pouey
Cyril Rousseau
Tiphany Succo

Diffusion

Cire Occitanie
Tél. 05 34 30 25 25
ars-lrmp-dsp-cire@ars.sante.fr