

ENQUÊTE COVIPREV

Depuis le 23 mars 2020, Santé publique France, en lien avec l'institut de sondage BVA, réalise l'enquête CoviPrev pour suivre l'évolution de la santé mentale et l'adoption des comportements de prévention dans le contexte de l'épidémie de Covid-19. Pour chaque vague d'enquête, un échantillon national représentatif de 2 000 personnes âgées de 18 ans et plus est interrogé par Internet.

+ d'info : www.santepubliquefrance.fr

Vaccination – Passe sanitaire – Contact-Tracing – Gestes barrières

Comment évolue l'adhésion des Français aux mesures de prévention contre la Covid-19 ?

Résultats de la vague 30 de l'enquête CoviPrev (30 novembre – 7 décembre 2021)

► Indicateurs clés des comportements de prévention des Français lors de la vague 30 (30 novembre - 7 décembre 2021) et comparaison avec la vague d'octobre 2021

90 % (+2 %) des répondants **sont favorables** à la vaccination contre la Covid-19 : ils ont soit déjà reçu au moins une première dose du vaccin, soit ont l'intention de le faire.

78 % des répondants **sont favorables** à une dose de rappel contre la Covid-19 dont 22 % l'ont déjà reçue.

66 % des parents d'enfants de 12 à 18 ans et **43 %** des parents d'enfants de 5 à 11 ans **non vaccinés contre la Covid-19** ont l'intention de les faire vacciner.

70 % (+4 %) des répondants déclarent systématiquement **porter le masque en public**.

26 % (+4 %) des répondants **non-vaccinés déclarent qu'ils ne feraient pas de test en cas de symptômes**.

71 % des répondants se déclarent favorables à la mise en place de **mesures de restriction plus contraignantes pour les non vaccinés**.

► Évolution de l'acceptabilité de la vaccination contre la Covid-19

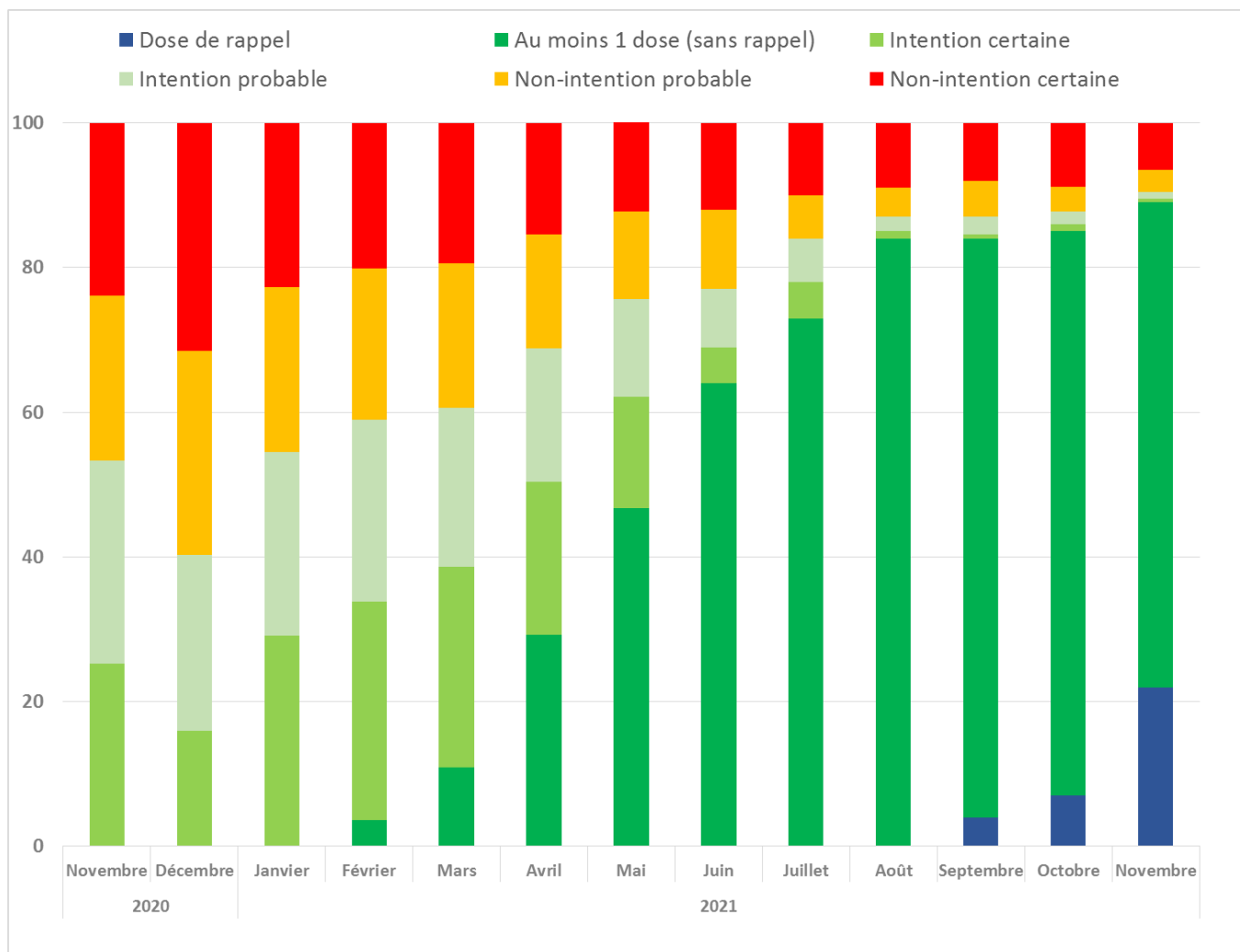
• **En vague 30 (30 novembre – 7 décembre 2021)**, 90 % des personnes interrogées répondaient soit avoir au moins débuté la vaccination (89 %), soit vouloir certainement ou probablement se faire vacciner contre la Covid-19: cette proportion augmente à nouveau en novembre, après avoir été stable depuis le mois d'août (Figure 1).

• **L'adhésion vaccinale (avoir débuté la vaccination ou vouloir le faire) est stabilisée** dans toutes les classes d'âge. Elle varie de 86 % à 94 % et cette différence d'adhésion selon la classe d'âge est semblable depuis septembre.

• **Les parents ayant un enfant âgé entre 12 et 18 ans non vacciné au moment de l'enquête (n=468)** étaient 66 % à avoir l'intention de le faire vacciner (*versus* 61 % lors de la vague précédente, en octobre). Cette proportion était supérieure chez les pères (70 %), les parents de 40 ans et plus (73 %), les CSP+ (72 %), les parents déjà vaccinés avec au moins une dose (76 %), ainsi que chez ceux percevant la Covid-19 comme grave (81 %). Parmi l'ensemble des parents d'enfants de 12 à 18 ans (n=666), 30 % déclaraient que leur enfant avait déjà reçu une dose de vaccin (*versus* 33 % en octobre).

• **Parmi les parents d'enfants âgés de 5 à 11 ans et non vaccinés au moment de l'enquête (n=429)**, 43 % avaient l'intention de les vacciner. Cette proportion était supérieure chez les parents de 40 ans et plus (51 %), les CSP+ (53 %), les parents déjà vaccinés avec au moins une dose (49 %), ainsi que chez ceux percevant la Covid-19 comme grave (58 %). Parmi l'ensemble des parents d'enfants de 5 à 11 ans (n=454), 6 % déclaraient que leur enfant avait déjà reçu une dose de vaccin.

Figure 1. Évolution de la vaccination et des intentions de se faire vacciner contre la Covid-19 (% pondérés). Enquête CoviPrev (vague 30 : 30 novembre - 7 décembre 2021), France métropolitaine

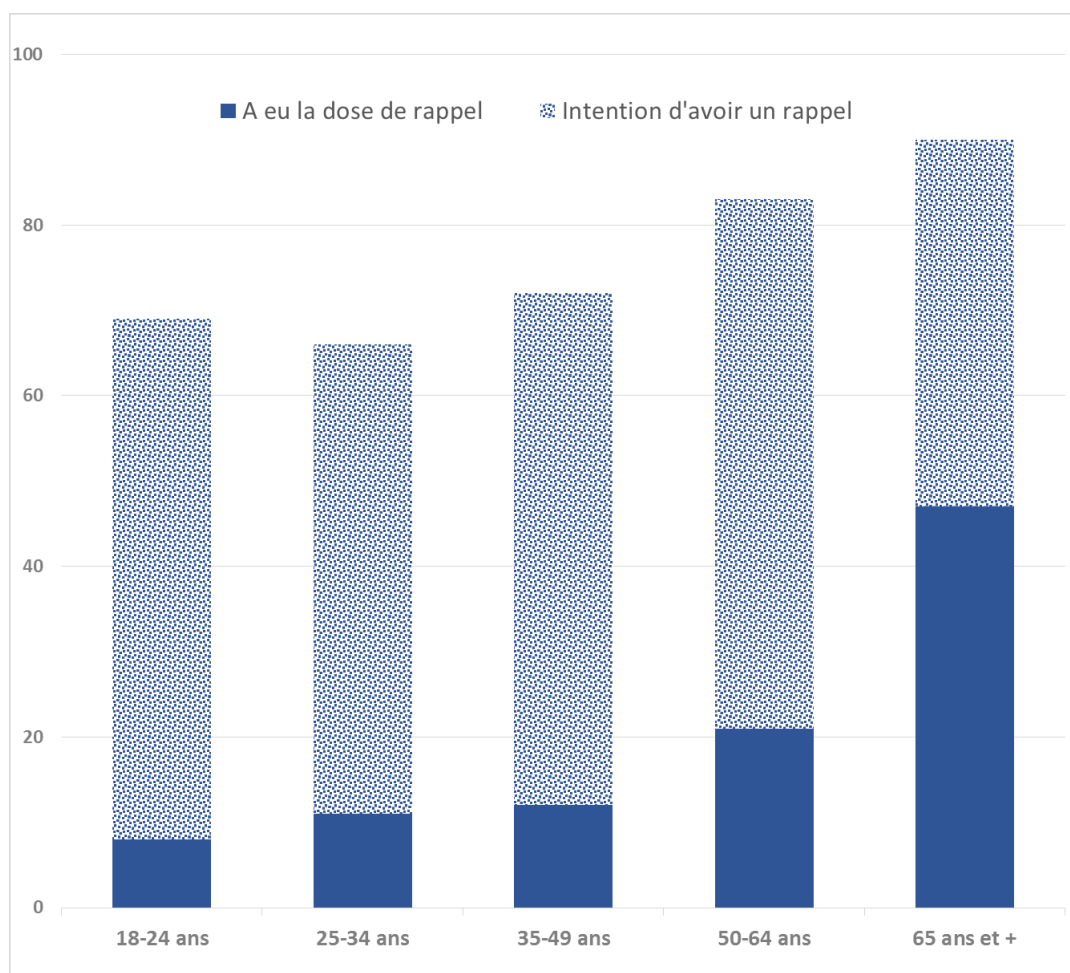


• **En vague 30, 78 % des personnes interrogées étaient favorables à la dose de rappel**, et répondaient soit l'avoir déjà reçue (22 %) soit avoir l'intention certaine ou probable de la recevoir (56 %). Cette proportion augmente par rapport à octobre où 64 % déclaraient être favorables au rappel : 7 % l'avaient déjà reçue et 57 % avaient l'intention de la recevoir.

• **En novembre 2021, l'adhésion à la dose de rappel a augmenté** dans toutes les tranches d'âge mais elle diffère selon les âges considérés ; elle est de 66 % chez les 25-34 ans et de 90 % chez les 65 ans et plus (Figure 2). En octobre, l'adhésion à la dose de rappel était comprise entre 47 % chez les 18-24 ans et 80 % chez les 65 ans et plus.

• **Parmi les personnes ayant un schéma vaccinal complet mais n'ayant pas encore reçu la dose de rappel (n=1 256)**, 89 % déclaraient avoir l'intention de la recevoir (65 % certainement et 24 % probablement). Cette intention était supérieure chez les personnes âgées de 40 ans et plus (92 %), les CSP+ (91 %), les personnes déclarant une bonne situation financière (92 %), les personnes percevant la Covid-19 comme grave (96 %), ainsi que les personnes à risque de forme sévère (93 %).

Figure 2. Évolution de l'adhésion vaccinale à la dose de rappel contre la Covid-19 (dose de rappel reçue et intentions de le faire) selon les classes d'âge (% pondérés). Enquête CoviPrev (vague 30 : 30 novembre - 7 décembre 2021), France métropolitaine



Pour en savoir + sur la vaccination contre la Covid-19, consulter [Vaccination Info Service](#)

► Impact du non-remboursement des tests de dépistage chez les personnes non-vaccinées et passe sanitaire

- **Parmi les 11 % de personnes non-vaccinées (n=227)**, suite au non-remboursement de certains tests :
 - **En cas de symptômes**, 26 % des personnes ne feraient pas le test et 60 % prendraient rendez-vous chez leur médecin pour que le test leur soit remboursé. La proportion de personnes déclarant ne pas faire de test était similaire à celle observée en octobre (22 %), mais supérieure à celle de septembre (avant que le non-remboursement de certains tests ne soit mis en place) : seuls 15 % des non-vaccinés déclaraient alors qu'ils ne feraient pas de test en cas de symptômes si ces derniers n'étaient plus remboursés.
 - **En l'absence de symptômes mais en cas de besoin du passe sanitaire (n=227)**, 84 % ne feraient pas le test, proportion en augmentation par rapport à celles de septembre (64 %) et d'octobre (63 %).
- **64% des répondants vaccinés avec au moins une dose (n=1 334)** déclaraient que conditionner le passe sanitaire à la dose de rappel les inciterait à la recevoir. Cette proportion était plus élevée chez les jeunes et atteignait respectivement 75 % et 71 % chez les 18-24 ans et les 25-34 ans.

► Adhésion aux modalités du Contact-Tracing

- **En vague 30 (30 novembre - 7 décembre 2021)**, en cas de test positif au SARS-Cov-2, l'isolement était mieux accepté en présence (93 %) qu'en l'absence de symptômes (83 %). Il était également mieux accepté par les cas ayant été vaccinés, avec ou sans dose de rappel (95 % en présence de symptômes, 85 % en leur absence), que par les cas n'ayant reçu aucune dose (85 % en présence de symptômes, 71 % en leur absence).
- **Actuellement, seules les personnes-contacts n'ayant pas reçu de schéma** de primo-vaccination complet (ou contacts d'un cas d'infection par le variant Omicron) doivent effectuer une quarantaine. **Parmi les personnes interrogées n'ayant pas été vaccinées**, 80 % déclaraient qu'elles suivraient cette recommandation de quarantaine. Cependant, seules 25 % d'entre elles étaient favorables au fait que cette mesure ne concerne que les personnes non vaccinées.
- Il est demandé à toutes les personnes-contacts à risque de se faire dépister vis-à-vis du SARS-Cov-2. **Au total, 92 % des personnes déclaraient qu'elles suivraient cette recommandation.** Cela représentait 94 % des personnes ayant été vaccinées (avec ou sans dose de rappel), contre 74 % seulement des personnes n'ayant reçu aucune dose.
- **L'adhésion au dépistage des personnes-contacts était moindre pour les personnes de moins de 40 ans** (87 % contre 94 % des personnes de plus de 40 ans), et **moindre pour celles dont la situation financière perçue était très difficile** (88 % contre 93 % des personnes avec une bonne situation financière perçue).
- **71 % des personnes interrogées étaient favorables à la mise en place de mesures de restriction plus contraignantes pour les personnes non vaccinées** (isolement en cas de contact à risque, test payant, confinement, incitation au télétravail...). Cette proportion atteignait 78 % des personnes vaccinées, contre 15 % des personnes n'ayant reçu aucune dose.
- **Plus particulièrement, 75 % des personnes vaccinées** (contre 7 % des personnes non vaccinées) étaient favorables au fait que les tests soient payants uniquement pour les personnes non vaccinées.

Ces éléments rappellent ainsi que le succès de la stratégie Tester-Alerter-Protéger dépend entre autres de l'adhésion de la population aux mesures d'isolement et de dépistage et à leur mise en œuvre effective.

► Évolution des indicateurs d'adhésion aux gestes barrières

• **En vague 30 (30 novembre - 7 décembre 2021)**, on note une augmentation significative de l'adhésion aux gestes barrières par rapport à la dernière vague, et notamment du port du masque en public (70 % *versus* 66 %), du salut systématique sans se serrer la main et sans embrassades (60 % *versus* 54 %), ainsi que d'éviter les regroupements et réunions en face à face (31 % *versus* 28 %) (Figure 3). En novembre 2021, 36 % des répondants déclaraient aérer systématiquement la pièce dans laquelle ils se trouvent, toutes les heures durant quelques minutes.

• **Après une stabilisation du port du masque systématique en public** depuis juillet 2021, son adoption augmente à nouveau en novembre. Son utilisation systématique dans les lieux publics fermés (89 %), en présence de personnes vulnérables (50 %), dans le cadre du travail (41 %) reste stable par rapport à octobre, mais est en augmentation significative en extérieur à moins de 2 mètres d'autres personnes (36 % *versus* 30 % en V29).

Seul le lavage régulier des mains reste stable autour de 60 % depuis mars 2021, mais son adoption systématique reste malgré tout inférieure aux 70 % observés en novembre 2020 (V18) (Figure 3).

• **Parmi l'ensemble des répondants en vague 30**, 62 % déclaraient autant respecter les gestes barrières (n=1 245) qu'au début de l'épidémie, alors que 25 % disaient moins les respecter (n=510). Cette moindre adhésion était significativement plus élevée parmi les classes d'âge les plus jeunes (18-24 ans et 25-34 ans), où elle atteignait respectivement 43 % et 35 %.

• **Les raisons du moindre respect des gestes barrières en comparaison au début de l'épidémie** les plus évoquées, chez les personnes déclarant moins les respecter étaient :

- **Les gestes barrières sont trop contraignants au quotidien** (transports, travail, courses, événements sociaux...) pour 46 %.
- **La plupart des gens sont vaccinés** pour 45 %.
- **Les gestes barrières ne me semblent pas efficaces** pour limiter la progression de l'épidémie pour 25 %.

Après ajustement sur l'âge, les personnes vaccinées déclaraient une moindre adoption systématique du lavage des mains, du salut sans embrassade et sans se serrer la main, ainsi que de l'évitement des regroupements et réunions en face à face. En revanche, les personnes vaccinées déclaraient toujours l'adoption systématique du port du masque en public et l'aération de leur pièce toutes les heures dans une proportion supérieure aux personnes non-vaccinées.

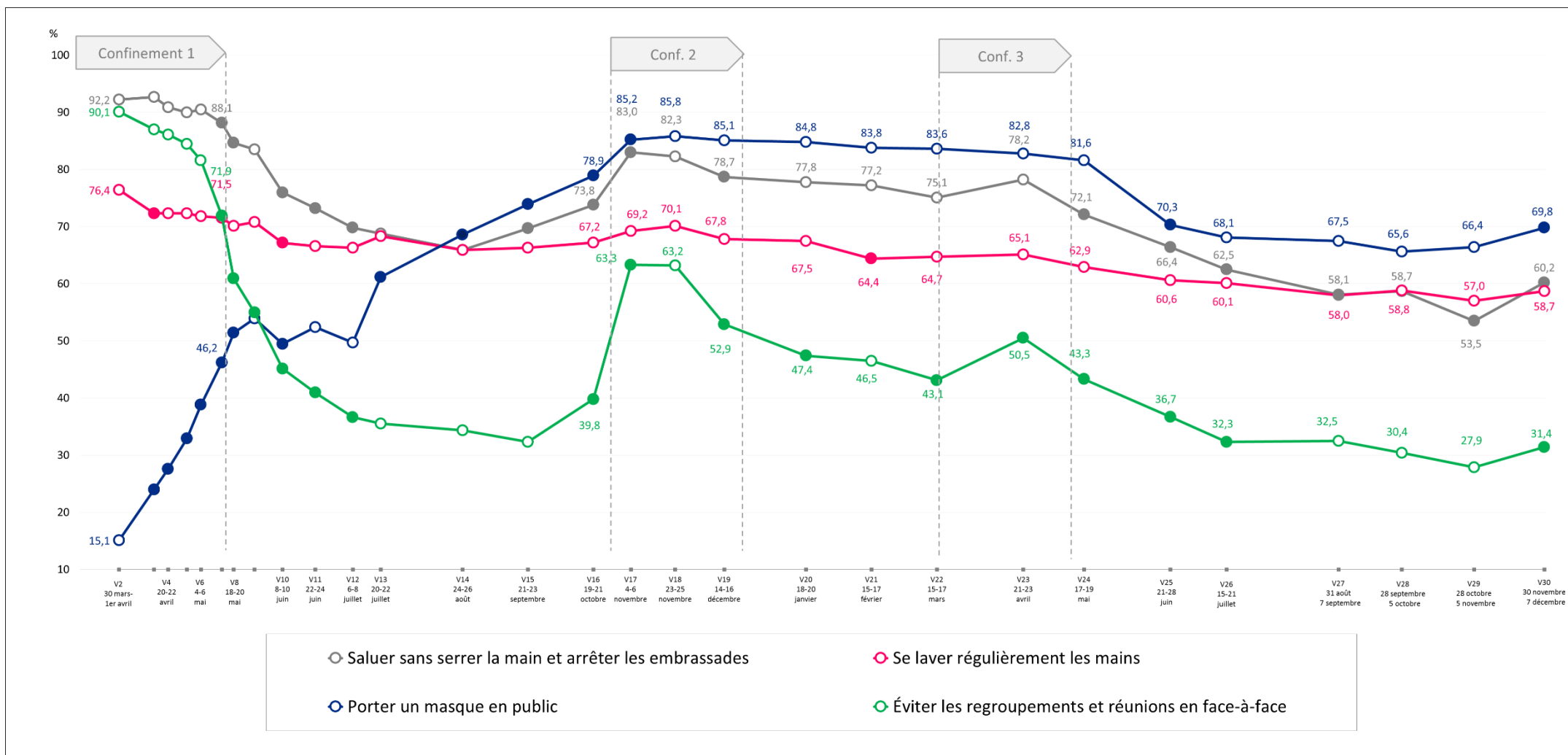
Pour les fêtes de fin d'années 2021, 77 % des répondants déclaraient qu'ils allaient autant respecter les gestes barrières que fin 2020, mais cette proportion était moins élevée chez les plus jeunes où elle était de 61 % chez les 18-24 ans et de 71 % chez les 25-34 ans.

Fêtes de fin d'années :

- **64 %** des répondants déclaraient vouloir fêter Noël 2021 à 6 personnes ou moins (*versus* 83 % en 2020). Cette proportion baisse avec l'âge et passe respectivement de 69 % et 68 % chez les 50-64 ans et 65 ans et plus à 55 % chez les 18-24 ans.
- **79 %** des répondants déclaraient vouloir fêter Nouvel-An 2021 à 6 personnes ou moins (*versus* 92 % en 2020). Il existe également un gradient selon l'âge et cette proportion varie de 87 % chez les 65 ans et plus à 63 % chez les 18-24 ans.

Les répondants déclaraient être plus nombreux pour fêter Noël (6,4 adultes en moyenne) **que pour fêter le Nouvel-an** (5,3 adultes en moyenne) ; mais dans les deux cas, ce sont les classes d'âge les plus jeunes (18 ans à 34 ans) qui ont prévu d'être les plus nombreux pour les fêtes de fin d'année.

Figure 3. Fréquences de l'adoption systématique déclarée des mesures de prévention et évolutions (% pondérés).
Enquête CoviPrev (vague 30, 30 novembre - 7 décembre 2021), France métropolitaine



Notes de lecture. Évolutions testées entre échantillons comparables en termes de sexe, âge, CSP, taille d'agglomération et région d'habitation. Lorsqu'une marque (rond) est pleine, la proportion est significativement différente de celle de la vague précédente, test de Wald ajusté, $p < 0,05$.

Rendez-vous dans un mois pour le prochain point sur l'enquête CoviPrev !

Citer ce document : Comment évolue l'adhésion des Français aux mesures de prévention contre la Covid-19 ? / Résultats de la vague 30 de l'enquête CoviPrev (30 novembre - 7 décembre 2021). Le point sur. 16 décembre 2021. Saint-Maurice : Santé publique France, 5 p. Directrice de publication : Pr Geneviève Chêne. Dépôt légal : 16 décembre 2021