

SURVEILLANCE SANITAIRE en BOURGOGNE-FRANCHE-COMTE

Point n°2018/24 du 14 juin 2018

POINTS D' ACTUALITÉS

<p>Canicule et changement climatique : bilan des fortes chaleurs en 2017 et impacts sanitaires de la chaleur (lien)</p>	<p>5^{ème} Rencontres régionales de veille sanitaire en Bourgogne-Franche-Comté le mardi 27 novembre 2018 à Dijon (A la Une)</p>	<p>Campagne de vaccination à Mayotte : plus de 15000 enfants pris en charge et 8500 vaccinés (lien)</p>
--	---	--

| A la Une |

Rencontres régionales de veille sanitaire en Bourgogne Franche-Comté : APPEL À COMMUNICATION

Retenez d'ores et déjà cette date dans vos agendas !

L'ARS Bourgogne Franche-Comté et Santé publique France organisent le
mardi 27 novembre 2018 à Dijon
leur 5^{ème} **Rencontres régionales de veille sanitaire en Bourgogne-Franche-Comté**.

Ces journées permettent à tous les acteurs régionaux œuvrant dans la surveillance épidémiologique, la veille sanitaire, l'alerte et la gestion des événements sanitaires, d'échanger afin de capitaliser leurs expériences et développer la sensibilisation des acteurs de santé.

Tout professionnel intervenant dans ces domaines est invité à proposer une communication et à relayer auprès de ses réseaux cet appel à communication.

Les thématiques abordées doivent concerner la veille sanitaire "au sens large" : maladies infectieuses (toxi-infections alimentaires collectives, tuberculose, gestion d'épisodes infectieux en établissements médico-sociaux,...), santé environnementale (surveillance de la qualité de l'air et de l'eau, lutte anti vectorielle,...), santé-travail, gestion de crises sanitaires/ situations sanitaires exceptionnelles, fonctionnement du dispositif de signalement, parmi quelques exemples.

Chaque thématique peut être traitée selon différents points de vue (signalant/ acteurs de terrain/ services gestionnaires/ experts régionaux voire nationaux). Des communications courtes sous forme d'étude de cas peuvent également être présentées. Les propositions peuvent prendre la forme d'intervention orale ou de poster.

Les personnes intéressées sont appelées à soumettre un **résumé**, répondant à ces caractéristiques :

- Il doit être informatif et structuré
- Il doit être soumis sous format électronique (Word)
- La préférence pour une communication orale ou affichée doit être précisée
- Le plan doit comprendre : titre, nom des auteurs et appartenances, adresse complète de l'auteur correspondant, objectifs, méthode, résultats, conclusion
- Le résumé ne doit pas dépasser 400 mots et être dactylographié avec un double interligne
- Les graphiques, tableaux, abréviations, figures et références bibliographiques sont prohibés

ATTENTION : les résumés doivent être envoyés par e-mail à :

ARS-BFC-DSP-DAC@ars.sante.fr

Contacts téléphoniques : 03 80 41 97 55 – 03 80 41 98 77

La date limite d'envoi est fixée au 30 JUIN 2018

| Surveillance de 5 maladies infectieuses à déclaration obligatoire (MDO) |

La Cire dispose en temps réel des données de 5 MDO déclarées dans la région : infection invasive à méningocoque (IIM), hépatite A, rougeole, légionellose et toxi-infection alimentaire collective (TIAC). Les résultats sont présentés en fonction de la date d'éruption pour la rougeole (si manquante, elle est remplacée par celle du prélèvement ou de l'hospitalisation et, en dernier recours, par la date de notification), de la date d'hospitalisation pour l'IIM, de la date de début des signes pour l'hépatite A et la légionellose et de la date du premier cas pour les TIAC (si manquante, elle est remplacée par la date du repas ou du dernier cas, voire en dernier recours par la date de la déclaration des TIAC).

| Tableau 1 |

Nombre de MDO déclarées par département (mois en cours M et cumulé année A) et dans la région 2015-2018, données arrêtées au 14/06/2018

Bourgogne Franche-Comté																				
	21		25		39		58		70		71		89		90		2018*	2017*	2016	2015
	M	A	M	A	M	A	M	A	M	A	M	A	M	A	M	A				
IIM	0	4	0	3	0	0	0	1	0	1	0	1	0	1	0	1	12	20	22	17
Hépatite A	0	2	0	4	0	1	0	2	0	0	0	14	0	0	0	1	24	65	38	24
Légionellose	0	7	0	5	0	2	0	1	0	4	0	5	0	8	0	4	36	129	74	105
Rougeole	0	3	0	1	0	1	5	5	0	2	0	7	0	4	0	0	23	1	3	9
TIAC ¹	0	0	0	5	0	1	0	0	0	0	0	1	0	1	0	0	8	33	37	35

¹ Les données incluent uniquement les DO et non celles déclarées à la Direction générale de l'alimentation (DGAL).

* données provisoires - Source : Santé publique France

| Surveillance environnementale |

Météo-France fournit chaque jour à 12h les prévisions météorologiques des 7 prochains jours ainsi que les Indicateurs BioMétéorologiques (IBM) des 5 prochains jours. Les deux IBM (IBM nuit / IBM jour) sont construits à l'aide des moyennes de températures prévues sur 3 jours consécutifs, permettant respectivement de vérifier si ces prévisions d'IBM dépassent un seuil d'alerte. Quand ces 2 IBM nuit/jour dépassent simultanément les seuils d'alertes dans un département, cela signifie que Météo-France prévoit une vague de chaleur d'au moins 72 heures ; dans ce cas, le préfet décide de l'opportunité de passer au niveau 3 « alerte canicule » d'après la carte vigilance éditée par Météo-France à 16h.

Depuis 2004, la France a mis en place un plan national canicule destiné à réduire les impacts sanitaires des vagues de chaleur. Ce plan s'appuie sur le système d'alerte canicule et santé (Sacs) piloté par Santé publique France en lien avec Météo-France dont l'objectif est d'anticiper les périodes où la chaleur présente un risque pour une grande partie de la population.

Le dispositif d'alerte comprend 4 niveaux progressifs coordonnés avec les niveaux de vigilance météorologique de Météo-France (verte, jaune, orange et rouge). Le niveau est évalué chaque jour au niveau départemental. En cas de vigilance jaune, orange ou rouge, une surveillance sanitaire est mise en œuvre par Santé publique France pour identifier un impact inhabituel afin d'adapter les mesures de gestion à mettre en place.

La Cire publie une analyse 4 semaines après chaque vague de chaleur du fait de l'existence d'un délai de déclaration des décès.

La surveillance Sacs s'étend du 1^{er} juin au 15 septembre.

Les indices de pollution de l'air sont accessibles sur le site <http://www.atmosfair-bourgogne.org> pour la Bourgogne et www.atmo-franche-comte.org pour la Franche-Comté.

| Surveillance non spécifique (SurSaUD®) |

Les indicateurs de la SURveillance SANitaire des Urgences et des Décès (SurSaUD®) présentés ci-dessous sont :

- le nombre de passages aux urgences toutes causes par jour (tous âges et chez les 75 ans et plus) et les pathologies liées à la chaleur diagnostiquées par les services d'urgences de Bourgogne-Franche-Comté adhérant à SurSaUD®
- le nombre d'actes toutes causes par jour (tous âges et chez les 65 ans et plus) et les pathologies liées à la chaleur diagnostiquées par les associations SOS Médecins de Bourgogne-Franche-Comté adhérant à SurSaUD®
- le nombre de décès des états civils informatisés de Bourgogne-Franche-Comté

Commentaires :

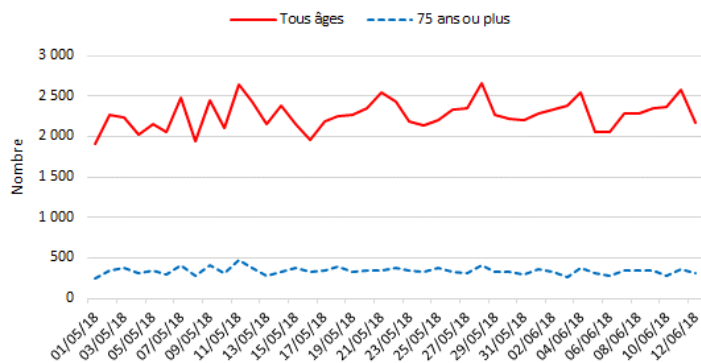
La Cire n'observe pas d'augmentation inhabituelle de l'activité globale récente des services d'urgences et des associations SOS Médecins en région Bourgogne Franche-Comté (les données de mortalité n'ont pu être extraites cette semaine suite à une panne informatique).

Complétude :

Les indicateurs des centres hospitaliers de l'Hôpital privé Dijon Bourgogne, Chatillon-sur-Seine, Semur-en-Auxois (ad.) et la Polyclinique Sainte-Marguerite Auxerre n'ont pas pu être pris en compte dans la figure 1.

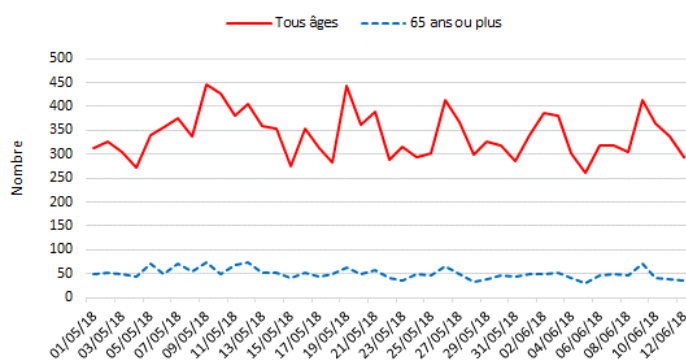
| Figure 1 |

Nombre de passages aux urgences de Bourgogne-Franche-Comté par jour, tous âges et chez les 75 ans et plus (Source : OSCOUR®)



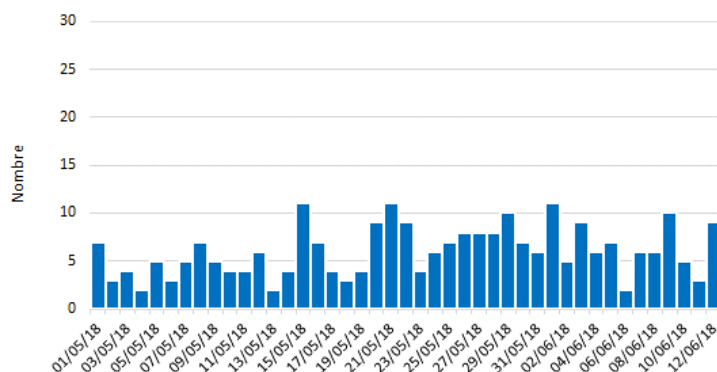
| Figure 2 |

Nombre d'actes SOS Médecins de Bourgogne-Franche-Comté par jour, tous âges et chez les 65 ans et plus (Source : SOS Médecins)



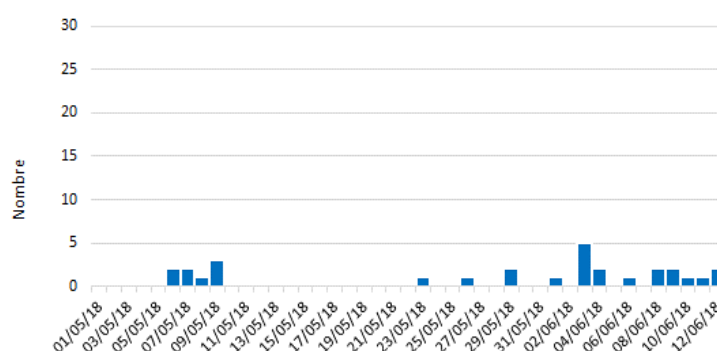
| Figure 3 |

Nombre de passages par jour aux urgences pour les pathologies en lien avec la chaleur (hyperthermies, déshydratations et hyponatrémies) de Bourgogne-Franche-Comté (Source : OSCOUR®)



| Figure 4 |

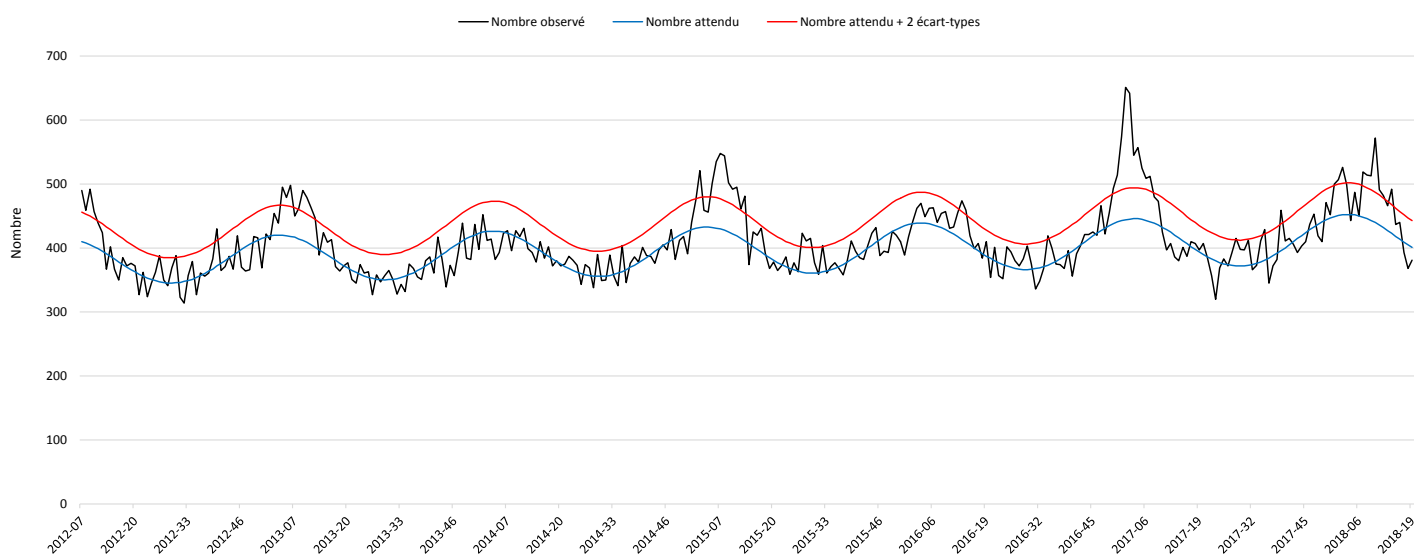
Nombre d'actes journaliers SOS Médecins pour les pathologies en lien avec la chaleur (hyperthermies, et déshydratations) de Bourgogne-Franche-Comté (Source : SOS Médecins)



| Figure 5 |

Nombre hebdomadaire de décès issus des états civils de Bourgogne-Franche-Comté, nombre de décès attendus d'après le modèle Euromomo (en bleu) et seuil à 2 écarts-types (en rouge) (Source : Insee)

La mortalité des 3 dernières semaines n'est pas affichée car une partie des décès de cette période récente n'a pas encore été remontée à la Cire





Département Alerte et Crise

Point Focal Régional (PFR) des alertes sanitaires

Tél : 0 809 404 900
Fax : 03 81 65 58 65
Courriel : ars-bfc-alerte@ars.sante.fr

| Remerciements des partenaires locaux |

Nous remercions nos partenaires de la surveillance locale :

Réseau SurSaUD®, ARS sièges et délégations territoriales, Samu Centre 15, Laboratoire de virologie de Dijon, Services de réanimation de Bourgogne-Franche-Comté et l'ensemble des professionnels de santé qui participent à la surveillance.



Equipe de la Cire Bourgogne Franche-Comté

Coordonnateur
Claude Tillier

Epidémiologistes
François Clinard
Olivier Retel
Jeanine Stoll
Elodie Terrien
Sabrina Tessier

Assistante
Marilène Ciccardini

Internes de santé publique
Benjamin Coulon
Mickaël Piccard

Directeur de la publication
François Bourdillon,
Santé publique France

Rédacteurs
L'équipe de la Cire

Diffusion
Cire Bourgogne-Franche-Comté
2, place des Savoirs
BP 1535 21035 Dijon Cedex
Tél. : 03 80 41 99 41
Fax : 03 80 41 99 53
Courriel : cire-bfc@santepubliquefrance.fr

Retrouvez-nous sur :
<http://www.santepubliquefrance.fr>