

ENQUÊTE COVIPREV

Depuis le 23 mars 2020, Santé publique France, en lien avec l'institut de sondage BVA, réalise l'enquête CoviPrev pour suivre l'évolution de la santé mentale et l'adoption des comportements de prévention dans le contexte de l'épidémie de Covid-19. Pour chaque vague d'enquête, un échantillon national représentatif de 2 000 personnes âgées de 18 ans et plus est interrogé par Internet.

+ d'info : www.santepubliquefrance.fr

Vaccination - Passe sanitaire - Gestes barrières

Comment évolue l'adhésion des Français aux mesures de prévention contre la Covid-19 ?

Résultats de la vague 28 de l'enquête CoviPrev (28 septembre - 5 octobre 2021)

► Indicateurs clés des comportements de prévention des Français lors de la vague 28 (28 septembre - 5 octobre) et comparaison avec la vague d'août 2021

87 % (Stable) des répondants **sont favorables** à la vaccination contre la Covid-19 : ils ont soit déjà reçu au moins une première dose du vaccin, soit ont l'intention de le faire.

60 % des répondants sont favorables à la **mise en place du passe sanitaire**.

66 % (-2 %) des répondants déclarent systématiquement **porter le masque en public**.

59 % (+1 %) des répondants déclarent **saluer sans serrer la main et éviter les embrassades**.

59 % (+1 %) des répondants déclarent **se laver régulièrement les mains**.

30 % (-3 %) des répondants évitent les **regroupements et réunions en face-à-face avec des proches**.

45 % (-1 %) des répondants déclarent **aérer leur logement quelques minutes toutes les heures**.

► Évolution de l'acceptabilité de la vaccination contre la Covid-19

• **En vague 28 (28 septembre - 5 octobre)**, 87 % des personnes interrogées répondaient soit avoir au moins débuté la vaccination (84 %), soit vouloir certainement ou probablement se faire vacciner contre la Covid-19 : cette proportion est stable pour la première fois depuis juillet **Figure 1**.

• **L'adhésion vaccinale (avoir débuté la vaccination ou vouloir le faire) se stabilise dans la majorité des classes d'âge**. Son augmentation est toujours significative chez les 25-34 ans mais l'adhésion s'est stabilisée dans toutes les autres classes d'âge. La différence d'adhésion selon la classe d'âge continue de se réduire (87 % à 93 % d'adhésion à la vaccination), hormis chez les 25-34 ans (85% d'adhésion) **Figure 2**.

• **Les parents ayant un enfant âgé entre 12 et 18 ans** étaient 69 % à être favorables à leur vaccination. Parmi eux, 28 % répondaient l'avoir déjà débutée chez leur enfant.

• **Les profils de personnes les plus favorables à la vaccination** sont **les personnes âgées de 65 ans et plus** à 93 %, **les CSP+** à 92 %, et **les personnes qui perçoivent la Covid-19 comme grave** à 97 %.

Les raisons de non-vaccination les plus évoquées chez les personnes déclarant ne pas avoir l'intention de se faire vacciner étaient :

- « **Les nouveaux vaccins ne sont pas sûrs** » pour 64 %.
- « **Les informations exprimées dans les médias sur la sécurité et l'efficacité des vaccins sont contradictoires** » pour 48 %.
- **La préférence pour d'autres moyens de prévention que la vaccination** pour 43 %.

Les personnes déclarant ne pas avoir l'intention de se faire vacciner **étaient prêtes à changer d'avis s'il y avait** :

- **Des informations qui prouvent l'efficacité et la sûreté du vaccin** pour 23 %.
- **Une protection des proches et ne pas risquer de les contaminer** pour 8 %.
- **Aucune raison susceptible de faire changer d'avis** pour 55 %.

Figure 1. Évolution de la vaccination et des intentions de se faire vacciner contre la COVID-19 (% pondérés). Enquête CoviPrev (vague 28 : 28 septembre - 5 octobre), France métropolitaine

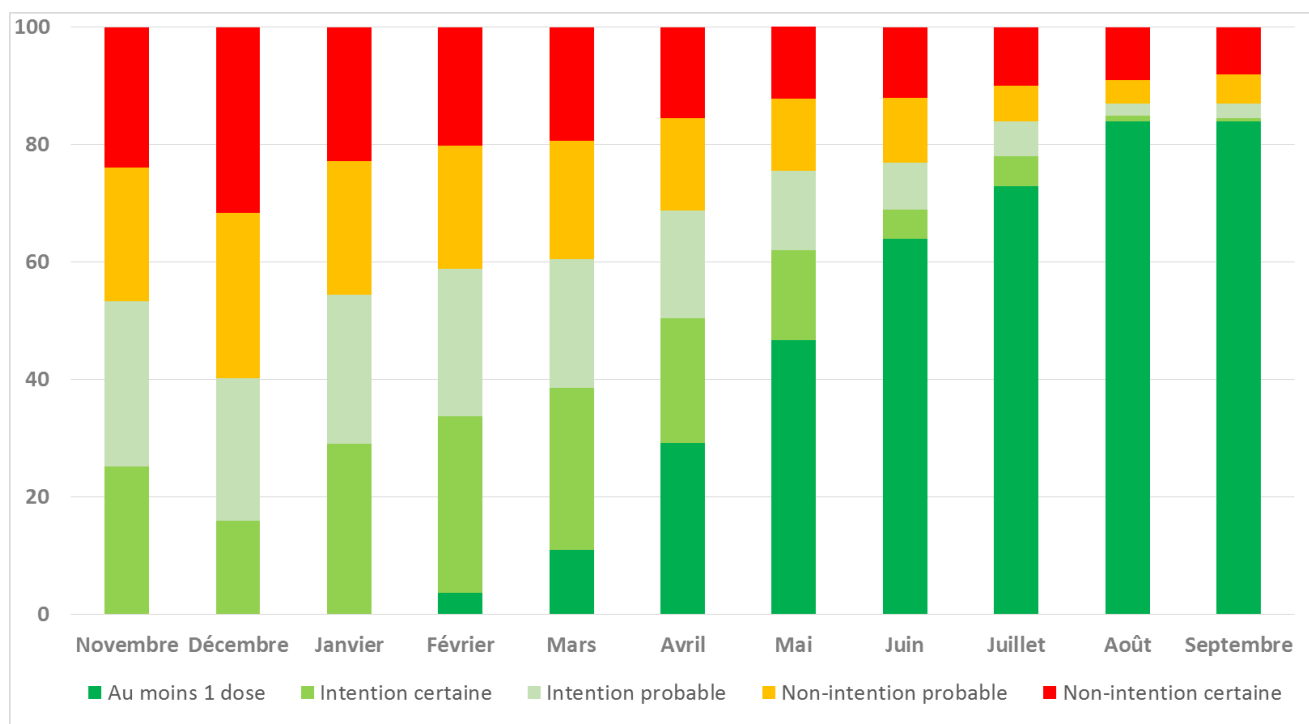
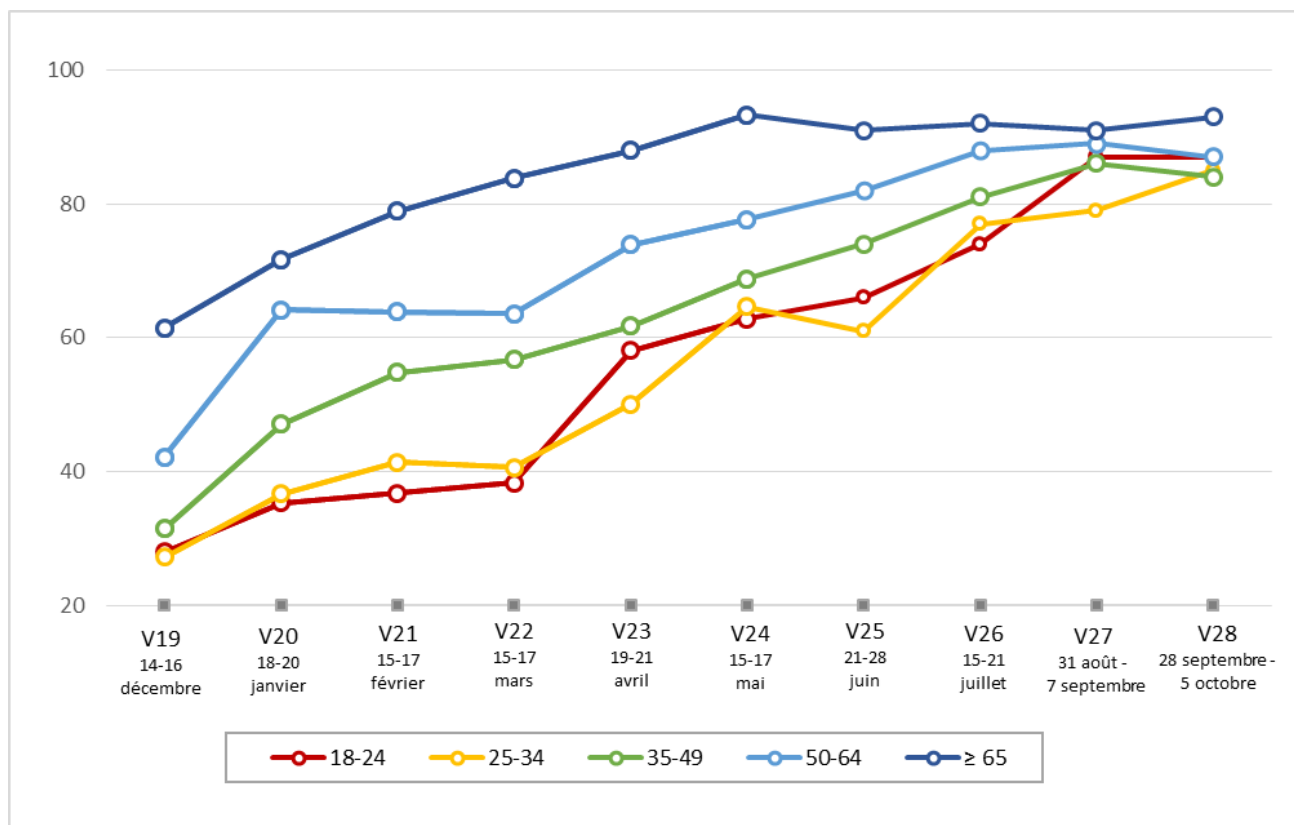


Figure 2. Évolution de l'adhésion vaccinale contre la COVID-19 (vaccination au moins démarrée et intentions de le faire) selon les classes d'âge (% pondérés). Enquête CoviPrev (vague 28: 28 septembre - 5 octobre), France métropolitaine



IMPACT DU PASSE SANITAIRE ET DU NON-REMBOURSEMENT DES TESTS DE DÉPISTAGE SUR LA VACCINATION

Parmi les 87 % personnes déjà vaccinées ou ayant l'intention de le faire, 30 % déclaraient avoir été décidées par la mise en place du passe sanitaire. Parmi les 13 % de personnes non-vaccinées, 68 % déclaraient qu'elles ne se rendraient pas ou plus dans les lieux où le passe sanitaire serait obligatoire, 22 % qu'elles paieraient les tests chaque fois qu'elles en auraient besoin (dont 11% sans limiter leurs sorties), et 8 % déclaraient qu'elles se feraient vacciner contre la Covid-19 ; chez les personnes non-vaccinées âgées de 18 à 24 ans cette proportion atteint 18 %. Enfin, les personnes en catégorie socio-professionnelle sont près de 75 % à déclarer qu'elles n'iraient plus dans les lieux où le passe sanitaire serait obligatoire.

Si les tests ne sont plus remboursés, 15 % des personnes refuseraient de payer le test si elles avaient des symptômes (69 % prendraient rendez-vous chez leur médecin pour que le test leur soit remboursé), et 26 % le refuseraient si elles étaient contact à risque d'une personne positive à la Covid-19 (58 % prendraient rendez-vous chez leur médecin pour que le test leur soit remboursé).

Parmi les personnes non-vaccinées ou n'ayant pas le passe sanitaire, 36 % accepteraient de le payer si elles avaient besoin du passe sanitaire.

Parmi les 733 personnes ayant réalisé au moins un test de dépistage depuis le mois de juillet, 35 % l'ont réalisé pour l'obtention d'un passe sanitaire, 25 % pour une situation de contact à risque d'un cas positif et 16 % pour présence de symptômes évocateurs de la Covid-19. 56 % de ces personnes déclaraient qu'elles auraient effectué ce test même si ce dernier n'était pas remboursé dont 63 % en cas de symptômes, 59 % en cas de situation de contact à risque et 46 % pour l'obtention d'un passe sanitaire.

► Acceptabilité de la mise en place du passe sanitaire

● **En vague 28 (28 septembre - 5 octobre)**, 60 % des personnes interrogées répondaient être favorables à la mise en place du passe sanitaire. Parmi les 84 % déclarant avoir le passe sanitaire, 77 % l'avaient grâce à un schéma vaccinal complet.

● **Parmi les 316 personnes (16 %)** n'ayant pas le passe sanitaire, 48 % déclaraient ne pas y être favorables et 37 % ne pas en avoir besoin dans l'immédiat.

Les raisons les plus évoquées chez les personnes déclarant ne pas être favorables au passe sanitaire étaient :

- « **La restriction des libertés individuelles** » pour 62 %.
- « **C'est une mesure pour obliger les personnes à se faire vacciner contre la Covid-19** » pour 61 %.
- « **Ça exclut et stigmatise les personnes ne voulant pas se faire vacciner contre la Covid-19** » pour 50 %.

● **52 % des personnes n'ayant pas le passe sanitaire** déclaraient que celui-ci n'avait pas d'impact sur leurs sorties.

► Évolution des indicateurs d'adhésion aux gestes barrières

● **En vague 28 (28 septembre - 5 octobre)**, une stabilisation de l'adoption de l'ensemble des gestes de prévention est observée par rapport à la vague 27 **Figure 3**.

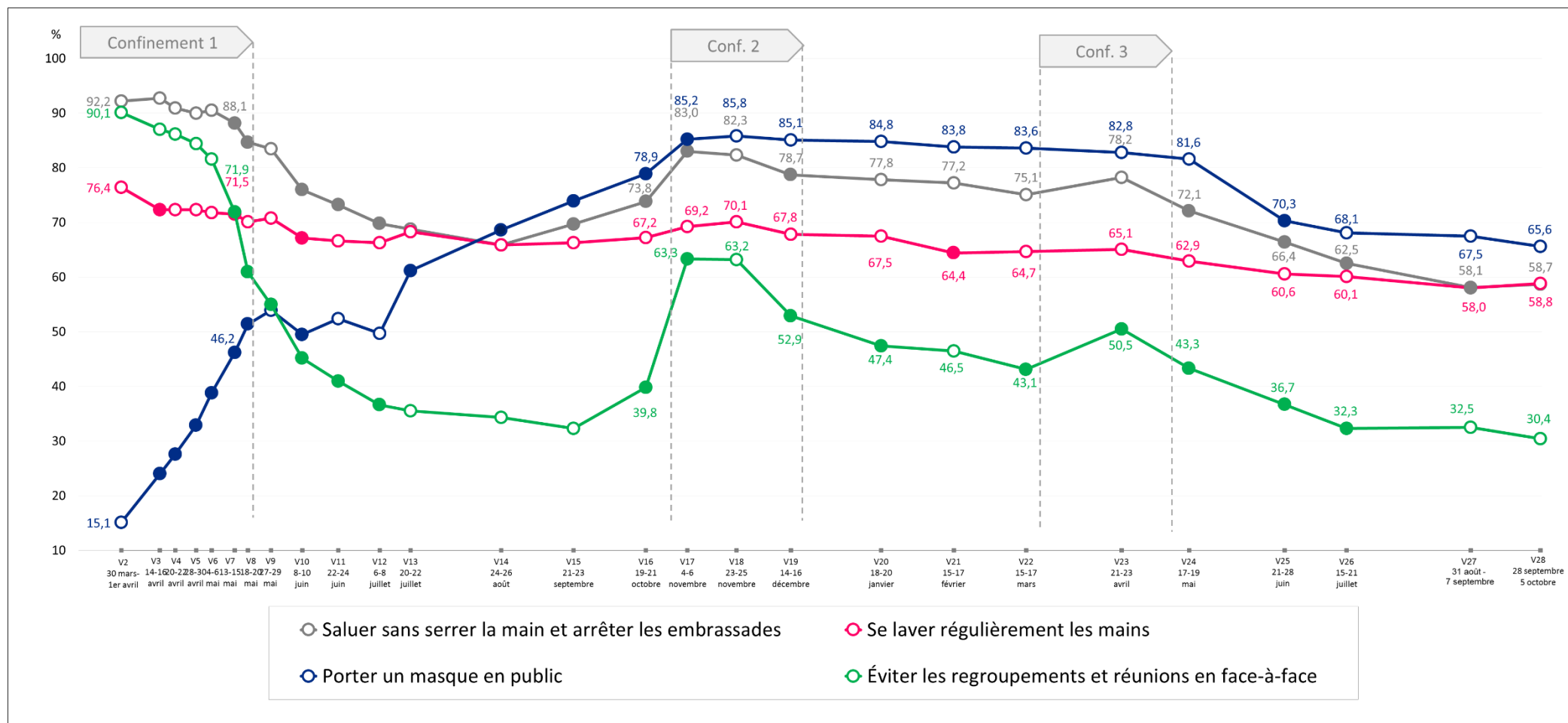
● **En vague 28, le lavage systématique des mains** s'est stabilisé autour de 60 % depuis juin 2021 ; il est significativement inférieur à celui observé en septembre 2020 (66 % en V15). Après une diminution marquée au mois de juin (en lien probable avec l'arrêt de l'obligation du port du masque à l'extérieur), **le port du masque systématique en public** se stabilise autour de 66 % en septembre. Son adoption systématique est significativement inférieure par rapport à septembre 2020 (74 % en V15) **Figure 3**. Son utilisation systématique dans les lieux publics fermés (85 % en V28) ou en présence de personnes vulnérables (47 % en V28) est stable par rapport à août, mais en diminution significative en extérieur à moins de 2 mètres d'autres personnes (30 % en V28). En septembre 2021, 45 % des répondants **déclaraient aérer leur logement toutes les heures pendant quelques minutes**, soit une augmentation de 6 points par rapport à mai et une stabilisation par rapport à août.

● **La prévalence du respect systématique des mesures** correspondant au fait de **saluer sans serrer la main** est stable par rapport à août 2021 mais elle est inférieure à la prévalence observée en septembre 2020 (59 % vs 70 % qui déclarent saluer sans se serrer la main et éviter les embrassades). Le fait **d'éviter les regroupements en face-à-face avec des proches** s'est stabilisé depuis août autour de 30 %, suite à une diminution constante depuis avril **Figure 3**.

● **En vague 28, les populations adoptant moins systématiquement** les mesures de prévention sont le plus souvent les hommes, les jeunes de 18 à 34 ans et les personnes n'ayant pas de risque de développer de forme grave de Covid-19.

Après ajustement sur l'âge, les personnes vaccinées déclaraient une **moindre adoption systématique du lavage des mains (OR = 0,86), de se saluer sans se serrer la main (OR = 0,61), ainsi que d'éviter les regroupements et réunions en face à face (OR = 0,50)**. En revanche, les personnes vaccinées déclaraient toujours l'adoption systématique du port du masque et l'aération de leur logement toutes les heures dans une proportion supérieure aux **personnes non-vaccinées**.

Figure 3. Fréquences de l'adoption systématique déclarée des mesures de prévention et évolutions (% pondérés). Enquête CoviPrev (vague 28, 28 septembre - 5 octobre), France métropolitaine



Notes de lecture. Évolutions testées entre échantillons comparables en termes de sexe, âge, CSP, taille d'agglomération et région d'habitation. Lorsqu'une marque (rond) est pleine, la proportion est significativement différente de celle de la vague précédente, test de Wald ajusté, $p < 0,05$.

Rendez-vous dans un mois pour le prochain point sur l'enquête CoviPrev !

Citer ce document : Comment évolue l'adhésion des Français aux mesures de prévention contre la Covid-19 ? / Résultats de la vague 28 de l'enquête CoviPrev (28 septembre - 5 octobre 2021). Le point sur. 14 octobre 2021. Saint-Maurice : Santé publique France, 5 p. Directrice de publication : Pr Geneviève Chêne. Dépôt légal : 14 octobre 2021.