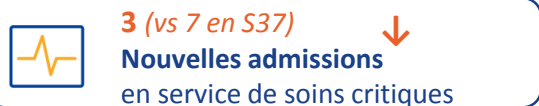
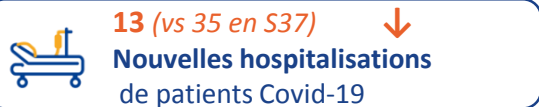
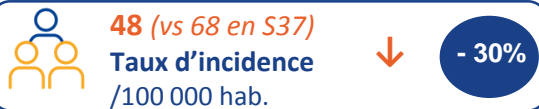


30 septembre 2021

* *Santé publique France remercie le large réseau d'acteurs sur lequel il s'appuie pour assurer la surveillance COVID-19 : médecine libérale et hospitalière, urgences, laboratoires de biologie médicale hospitaliers et de ville, laboratoire Processus infectieux en milieu insulaire, sociétés savantes d'infectiologie, de réanimation, de médecine d'urgence, Samu Centre-15, ARS, Assurance maladie, Cnam, Inserm, Insee*

Chiffres clés Covid-19 – La Réunion

Semaine 38 (20-26 septembre 2021) en comparaison avec S37 (13-19 septembre 2021)



Poursuite de la diminution de l'ensemble des indicateurs épidémiologiques.

Données ARS au 28/09/2021

+ 441 cas

nouveaux cas confirmés

du 18 au 24 septembre

dont 7 importés

Soit un total de **53 682 cas confirmés**
depuis le 1^{er} mars 2020

Vaccination



448 669 personnes

Schéma vaccinal complet

CV (chez les ≥12 ans) : **63,1%**



481 676 personnes

Au moins 1 dose

CV (chez les ≥12 ans) : **67,7 %**

Points clés

A La Réunion, en semaine 38, tous les indicateurs épidémiologiques poursuivaient leur baisse. La rentrée scolaire n'a pas été suivie d'un rebond épidémique comme cela a pu être constaté par le passé suite aux retours de vacances. Cette situation pourrait s'expliquer par : l'augmentation de la couverture vaccinale et les mesures de freinage mises en place par la préfecture.

Malgré une amélioration de la situation épidémiologique, le variant Delta reste toujours prédominant sur l'île. Il convient de poursuivre les mesures combinées : vaccination, mesures barrières et contact-tracing, afin de limiter la circulation du virus.

Afin de limiter la propagation de l'épidémie il convient de :


Se faire
vacciner

Respecter les gestes
barrières

Se faire tester et s'isoler
si symptômes ou contact à risque



Service Médical
Réunion



Cas confirmés, incidence, dépistage

Le **taux d'incidence (TI)** avait atteint un maximum de 397 cas pour 100 000 habitants en S31. Depuis, le TI était en diminution constante pour atteindre 48/100 000 en S38. Il s'agissait d'une baisse de 30% par rapport à la S37 (68/100 000) (Figure 1). Cette baisse concernait toutes les classes d'âges (Figure 3). Les 65-74 ans et les 75 ans et plus étaient les plus concernés avec respectivement (-52%) et (-57%) (Figure 3).

Le **taux de dépistage** était également en baisse (-6%) entre les semaines 38 et 37 avec 3 820 tests pour 100 000 habitants comparés à 4 074/100 000 hab. en S37 (Figure 1).

Le **taux de positivité continuait de baisser**. Après un maximum de 9,2% en S30, il était de 1,3% en S38 vs 1,7% la semaine précédente (Figure 2).

En S38, 8 communes parmi les 24 présentaient un TI supérieur au niveau régional, dont 1 communes avec un TI supérieur à 100/100 000 : Saint-Leu (109/100 000)

Figure 1. Evolution des taux d'incidence (en rouge) et de dépistage de l'infection (en bleu) par le SARS-CoV-2 (/100 000 habitants), La Réunion, S01/2021 à S39/2021, au 6 octobre 2021

(Source : SI-DEP - exploitation : Santé publique France)

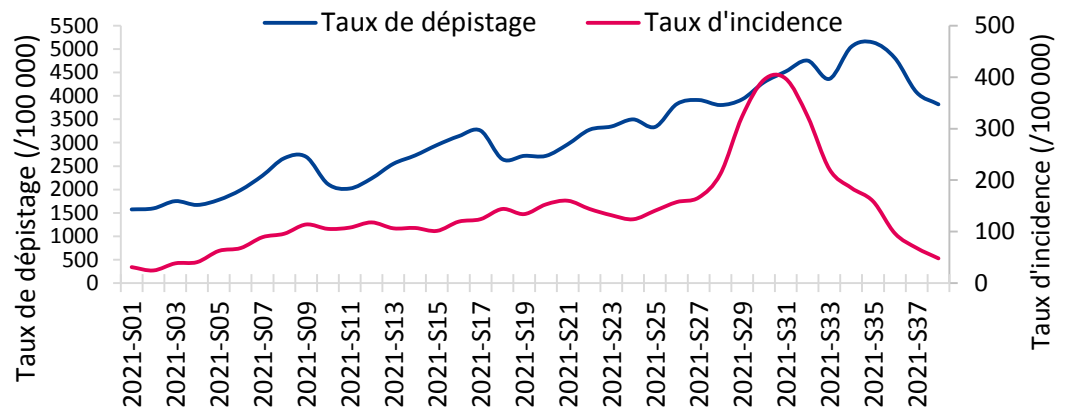


Figure 2. Evolution du taux de positivité de l'infection par le SARS-CoV-2 (%), La Réunion, S01/2021 à S39/2021, au 6 octobre 2021

(Source : SI-DEP - exploitation : Santé publique France)

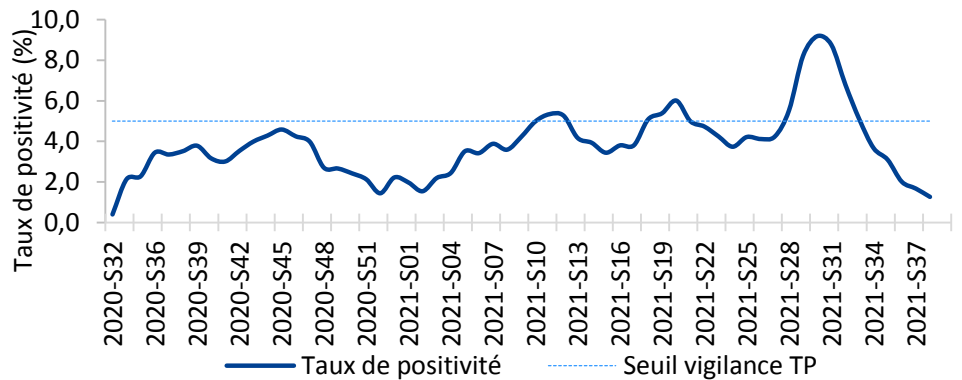
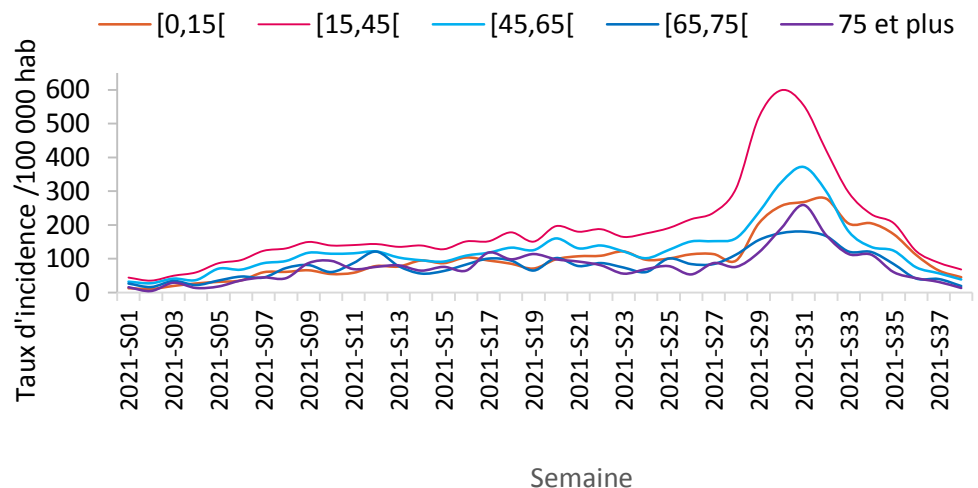


Figure 3. Taux d'incidence de l'infection par le SARS-CoV-2 (/100 000 habitants) par classes d'âges, La Réunion, S01/2021 à S39/2021, au 6 octobre 2021

(Source : SI-DEP - exploitation : Santé publique France)



Clusters

En S38, 4 nouveaux clusters ont été identifiés, comparés à 10 en S37.

Au 21 septembre 2021, 18 clusters étaient actifs, 474 clôturés et 18 classés en diffusion communautaire.

Les clusters actifs concernaient les communes suivantes :

1 cluster à criticité élevée : Saint-Leu (1)

8 clusters à criticité modérée : La Possession (1), Le Port (1), Saint-Denis (1), Saint-Louis (1), Saint-Paul (2) et Saint-Pierre (2)

L'ensemble des clusters actifs comptabilisait 133 cas et la population exposée était de plus de 230 personnes (vraisemblablement sous-estimée).

Les clusters mis en évidence concernaient pour la plupart les milieux professionnel ensuite, venaient les clusters en milieu scolaire puis, le milieu familial élargi.

Nombre de reproduction effectif (Reff)

Le nombre de reproduction effectif (Reff) à la Réunion est estimé à partir de trois sources de données : les résultats des tests PCR ou des tests antigéniques saisis dans **SI-DEP**, les passages aux urgences **OSCOUR**® pour suspicion de COVID-19 et les hospitalisations dans **SI-VIC** pour COVID-19. Les estimations SI-DEP et OSCOUR prennent en compte les données jusqu'au 25 septembre et pour SIVIC jusqu'au 26 septembre :

Reff SI-DEP	Reff OSCOUR	Reff SI-VIC
0,66 (0,60-0,73)	0,56 (0,34-0,83)	0,50 (0,28-0,79)

Les estimations étaient significativement inférieures à 1 pour SI-DEP et OSCOUR, et non significativement pour SI-VIC.

Hospitalisations, admissions en soins critiques et décès

Hospitalisations et admissions en services de soins critiques en lien avec la COVID-19 (SI-VIC)

En S38, 13 patients Covid-19 étaient hospitalisés à La Réunion soit, une baisse de 63% par rapport à la semaine précédente (n=35).

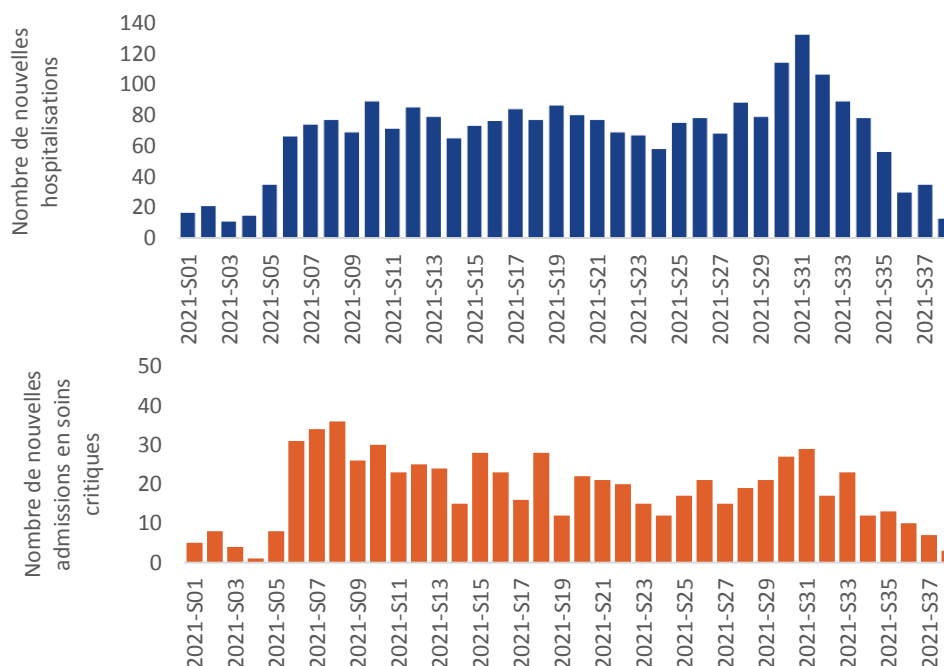
Le nombre de nouvelles hospitalisations a été le plus élevé en S31 avec 133 hospitalisations. Depuis, les nouvelles hospitalisations sont en baisse continues (Figure 4).

Le nombre de nouvelles admissions en services de soins critiques était de 3 en S38 comparé à 7 la S37 (Figure 4).

Mortalité spécifique, en lien avec la COVID-19 (SI-VIC)

Du 11 mars 2020 au 29 septembre 2021, 371 décès de patients hospitalisés ont été déclarés. En S38, 4 décès ont été recensés (stable par rapport à la S37).

Figure 4. Nombre hebdomadaire de patients Covid + nouvellement hospitalisés et des nouvelles admissions en services de soins critiques depuis le 17 mai 2020, La Réunion, (au 29 septembre août 2021) (Source : SIVIC)



Variants préoccupants

A La Réunion, en S38, 76% des prélèvements positifs ont été criblés. La proportion des prélèvements positifs criblés présentant la mutation L452R (portée essentiellement par le variant Delta) était stable à 90%.

La mutation E484K (évocatrice du variant Beta historiquement majoritaire) ne représentait plus que 2% des prélèvements positifs criblés.

Les données de séquençage disponibles pour La Réunion confirment la prédominance du variant Delta.

Vaccination

Au 29/09/2021, la couverture vaccinale pour la population éligible était de **67,7% pour au moins une dose** et **63,1% pour un schéma vaccinal complet**. En parallèle, la **couverture vaccinale (CV)** continuait d'augmenter pour toutes les classes d'âges. Chez les 12-17 ans et les 18-29 ans, l'augmentation était la plus importante, aussi bien pour au moins 1 dose (+1,2) ou pour un schéma complet (+2,4 points).

Tableau 1. Couvertures vaccinales par classes d'âges (en %) et évolution (en points) à La Réunion au 29 septembre 2021
(Source : Données Vaccin Covid, Cnam – Exploitation Santé publique France)

Date	en S37	en S38	Evolution	en S37	en S38	Evolution
Classes d'âge	au moins 1 dose	au moins 1 dose	évolution au moins 1 dose	schéma complet	schéma complet	évolution schéma complet
	CV (%)	CV (%)	en points	CV (%)	CV (%)	en points
12-17 ans	42,2	43,4	+ 1,2	34,7	37,1	+ 2,4
18-29 ans	61,2	62,4	+ 1,2	53,6	56,0	+ 2,4
30-39 ans	67,5	68,4	+ 0,9	60,4	62,8	+ 2,4
40-49 ans	71,2	71,9	+ 0,7	65,6	67,5	+ 1,9
50-64 ans	73,7	74,2	+ 0,5	69,5	70,9	+ 1,4
65-74 ans	79,6	80,1	+ 0,5	76,2	77,3	+ 1,1
75 ans et plus	70,7	71,2	+ 0,5	67	68	+ 1

Pour se faire vacciner à La Réunion

<https://www.lareunion.ars.sante.fr/covid-19-ou-et-comment-se-faire-vacciner>

Planning des prochaines opérations de vaccination de proximité :

Des opérations éphémères au plus près des Réunionnais :

• Le Tampon :

Le 5 octobre, à la Salle des fêtes du 23ème km

• Trois-Bassins :

Le 5 octobre, gymnase du lycée

• A Saint-Leu:

Le 8 octobre, Maison de quartier

Prenez RDV au **02 62 724 720**

ou sur www.sante.fr

Le VACCINOBUS poursuit son tour de l'île, et vous accueille sans rendez-vous de 8h30 à 17h30 :

• A Sainte-Suzanne :

Le 1^{er} et le 2 octobre, au centre commercial Grand Est

• A Saint-Leu :

Le 4 octobre, au centre commercial Leclerc Portail

• A Saint-Paul :

Le 6 octobre, à la Mission locale de Savannah

• Le Tampon :

Le 7 octobre Université de la Réunion Campus Sud

• A Saint-Pierre :

Les 8 et 9 octobre centre commerciale Grand-Sud-Canabady

• A Saint-Denis :

Les 14 et 15 octobre centre commerciale Grand-Nord



Ensemb nous larg pas !



Prévention

Notre action de prévention par la production de messages et la mise à disposition d'outils pour tous

Catalogue des outils COVID-19

Retrouvez l'ensemble des outils de prévention (Affiches, spots radio, spots vidéo...) régulièrement mis à jour et destinés tant aux professionnels de santé qu'au grand public sur le site de Santé Publique France : [Accédez au catalogue](#) (juillet 2021)

Retrouvez de nouvelles vidéos sur [l'espace accessible](#) du site de Santé publique France ou sur le site [Vaccination info service](#)



Pensez à vous vacciner pour vous protéger du Covid
Le vaccin Covid c'est pour tous à partir de 12 ans.
Et c'est gratuit.

> **Tous vaccinés pour éliminer le virus !**



Je peux me faire vacciner même sans Sécurité sociale,
AME ou carte vitale.

> **Tous vaccinés pour éliminer le virus !**

Découvrez les enquêtes de la semaine

Le Point sur la circulation des variants avec l'enquête [Flash#21](#)

Le bilan de la surveillance des cas de syndrome inflammatoire multi-systémique

Pour en savoir plus sur la COVID-19, les systèmes de surveillance et la vaccination, consultez le dossier [Santé Publique France](#) et le site [Vaccination Info Service](#).

Pour plus d'informations sur les données régionales, consultez les [Points épidémiologiques régionaux](#).

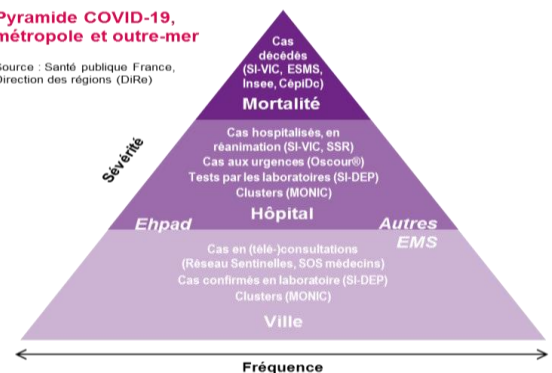
Retrouvez toutes les données en accès libre sur [Géodes](#).

Missions de Santé publique France

Surveiller, comprendre la dynamique de l'épidémie, anticiper les scénarii, mettre en place des actions pour prévenir et limiter la transmission du virus, mobiliser la réserve sanitaire. En région, coordonner la surveillance, investiguer, analyser les données, apporter l'expertise à l'ARS pour l'aide à la décision.

Pyramide COVID-19, métropole et outre-mer

Source : Santé publique France, Direction des régions (DiRe)



CépiDc-Inserm : Centre d'épidémiologie sur les causes médicales de décès ; Ehpad : Etablissement d'hébergement pour personnes âgées dépendantes ; EMS : Etablissement médico-social ; ESMS : Etablissement social et médico-social ; Insee : Institut national de la statistique et des études économiques ; MONIC : Système d'information de monitoring des clusters ; Oscour® : Organisation de la surveillance coordonnée des urgences ; SI-DEP : Système d'informations de dépiplage ; SI-VIC : Système d'information des victimes ; SSR : Services sentinelles de réanimation/soins intensifs