

ARCHIVES

Publié le 07/05/2015

Épidémie de rougeole en France. Actualisation des données de surveillance au 5 mai 2015.

En savoir plus

Données provisoires à la date de l'analyse / preliminary data

Du 01/01/08 au 30/04/15, près de 23 500 cas de rougeole ont été déclarés en France (dont près de 15 000 cas notifiés pour la seule année 2011). Près de 1 500 cas ont présenté une pneumopathie grave, 34 une complication neurologique (31 encéphalites, 1 myélite, 2 Guillain-Barré) et 10 sont décédés. Le nombre de cas a fortement diminué en 2012, puis est resté stable en 2013 et 2014 (respectivement 859, 259 et 267 cas déclarés). Entre le 1^{er} janvier et le 30 avril 2015, 95 cas ont été déclarés, dont 62 (65%) liés à un foyer épidémique en avril dans le Haut Rhin. Il s'agit du nombre mensuel de cas déclarés le plus élevé depuis juillet 2012. Le tout montre que la circulation du virus reste toujours active (cf. figure 3). Il existe un risque important de diffusion du virus en dehors du département concerné. La vérification du statut vaccinal et sa mise à jour avec 2 doses de vaccin pour toute personne âgée d'au moins 12 mois et née après 1980 restent donc nécessaires.

- Maladies à prévention vaccinale.
- Rougeole. Dossier.
- Maladies à prévention vaccinale et couverture vaccinale. Programme du département des maladies infectieuses.
- Maladie à déclaration obligatoire. Dispositif de surveillance.

Figure 1

Cas de rougeole par mois - Déclarations obligatoires, France, Janvier 2008 – Avril 2015 / Number of measles cases per month – Mandatory notification, France, January 2008 – April 2015

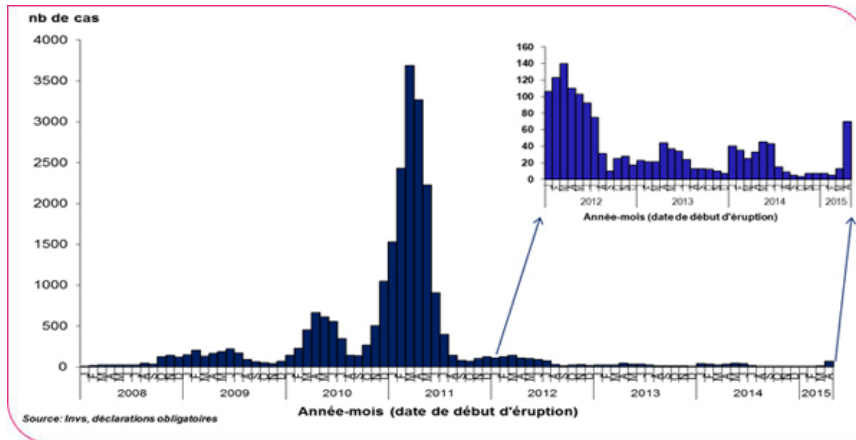


Figure 2

Nombre de passages hebdomadaires aux urgences pour rougeole - France métropolitaine du 01/01/2009 au 30/04/2015 / Number of measles cases diagnosed in emergency wards per week - Metropolitan France (01/01/2009 to 30/04/2015)

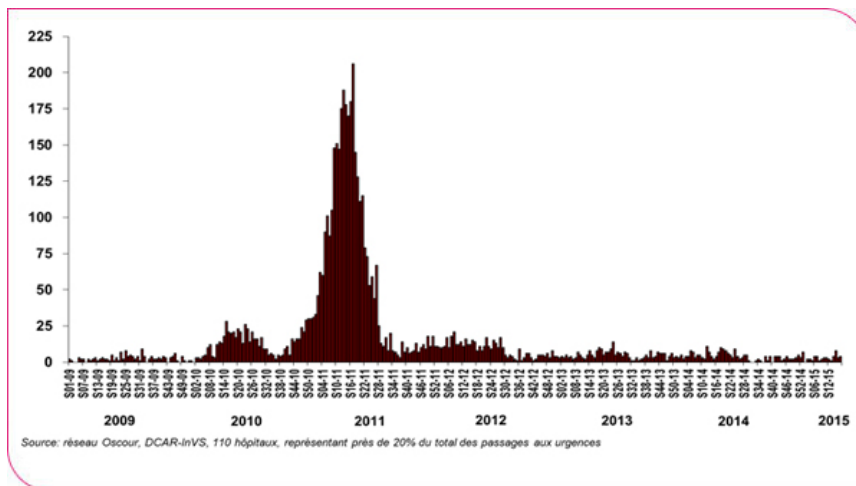


Figure 3

Distribution géographique des cas déclarés entre le 1er mai 2014 et le 30 avril 2015 (n=229) / Geographical distribution of notified measles cases from 01/05/2014 to 30/04/2015 (n=229)

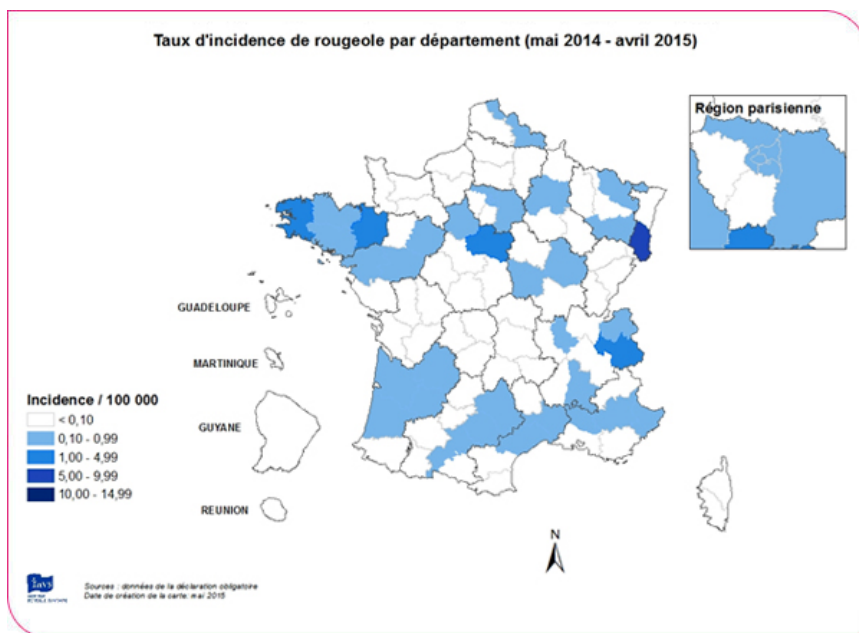
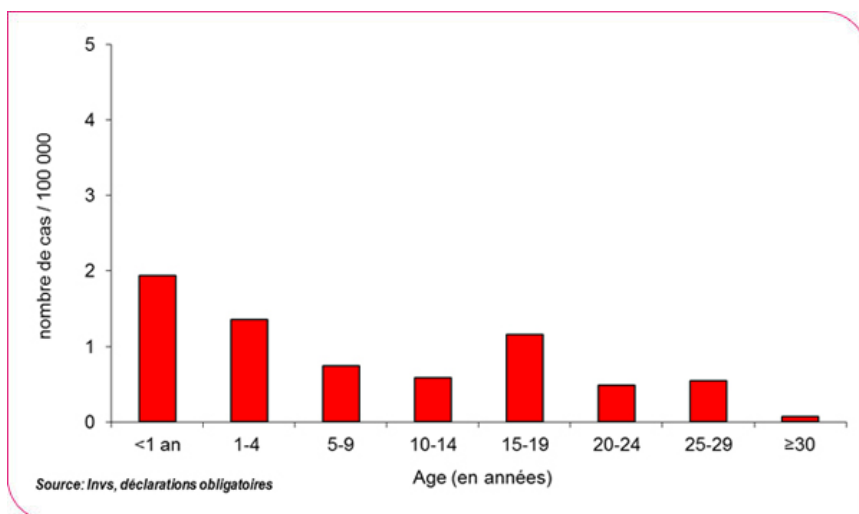


Figure 4

Incidence des cas de rougeole déclarés par groupes d'âge du 01/05/2014 au 30/04/2015 (n=229, déclarations obligatoires, InVS) / Incidence of measles cases by age groups, France, from 01/05/2014 to 30/04/2015 (n=229, mandatory reporting, InVS)



[Haut de page](#)