

ARCHIVES

Publié le 20/02/2012

Epidémie de rougeole en France. Actualisation des données de surveillance au 17 février 2012.

Données provisoires à la date de l'analyse / preliminary data

Depuis le 1er janvier 2008, plus de 22 000 cas de rougeole ont été déclarés en France, avec une 3ème vague épidémique de grande ampleur comparée aux 2 vagues antérieures, et un pic atteint en mars 2011. Pour l'année 2011, 14 969 cas ont été notifiés, dont 16 ont présenté une complication neurologique, 714 une pneumopathie grave et 6 sont décédés. La forte décroissance du nombre des cas notifiés entre mai et octobre 2011 signe la fin de cette 3ème vague.

De novembre 2011 jusqu'à fin janvier 2012, on note une légère ré-ascension du nombre de cas déclarés, sensiblement de même ampleur que celle observée fin 2009-début 2010, avec, au cours de ce mois de janvier, 98 cas notifiés (dont 2 pneumopathies graves). Une 4ème vague épidémique reste donc possible dans les semaines à venir, dont l'importance est difficile à prévoir. Il faut donc rester vigilant, en veillant à la mise à jour du statut vaccinal des personnes réceptives avec 2 doses de vaccin, en particulier dans la population âgée de 15 à 30 ans.

En savoir plus

- Maladies à prévention vaccinale.
- Rougeole. Dossier.
- Maladies à prévention vaccinale et couverture vaccinale. Programme du département des maladies infectieuses.
- Maladie à déclaration obligatoire. Dispositif de surveillance.

Figure 1 - Cas de rougeole par mois - Déclaration obligatoire, France, Janvier 2008 – Janvier 2012 (données provisoires pour janvier 2012) / Number of measles cases per month – Mandatory notification, France, January 2008 – January 2012, provisional data for January 2012)

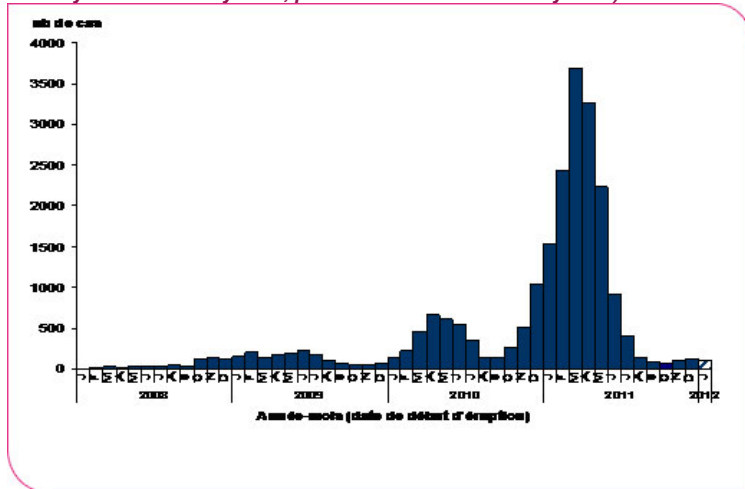


Figure 2 - Nombre de passages hebdomadaires aux urgences pour rougeole - France métropolitaine du 01/01/2009 au 14/02/2012 / Number of measles cases diagnosed in emergency wards per week (01/01/2009 to 14/02/2012)

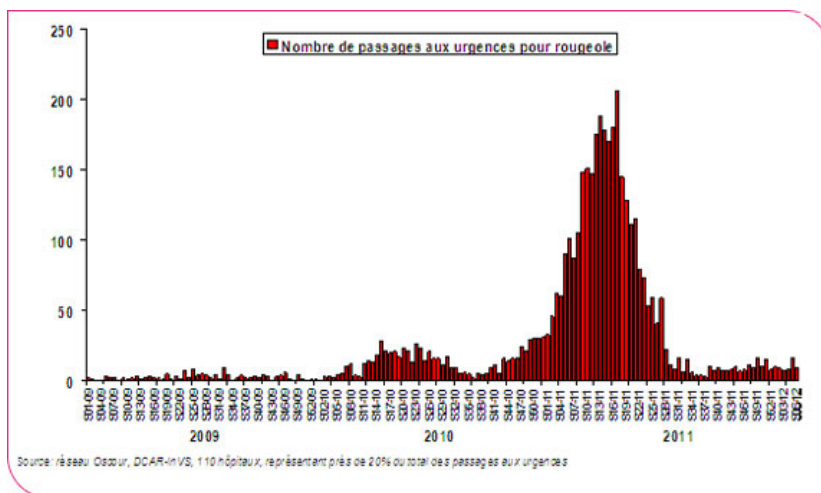


Figure 3 - Distribution géographique des cas déclarés entre le 1er février 2011 et le 31 janvier 2012 / Geographical distribution of notified measles cases from 01/02/2011 to 31/01/2012

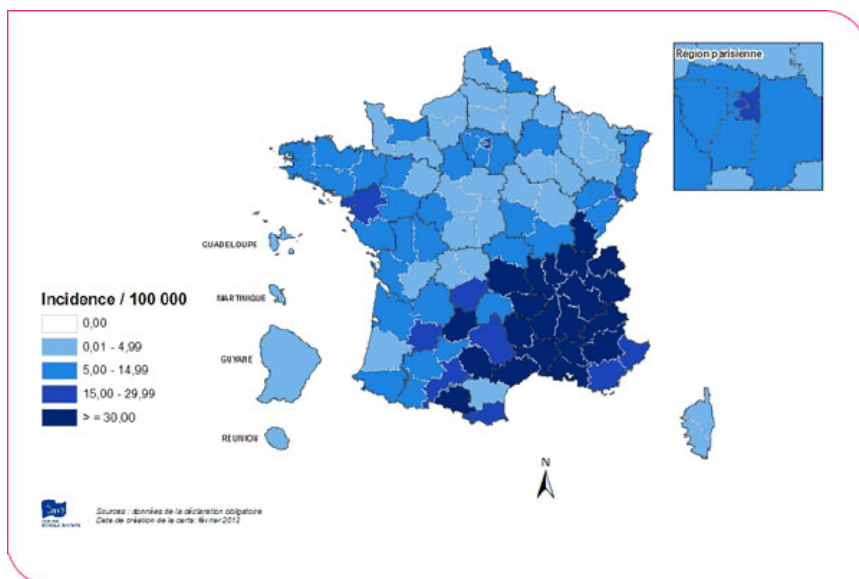
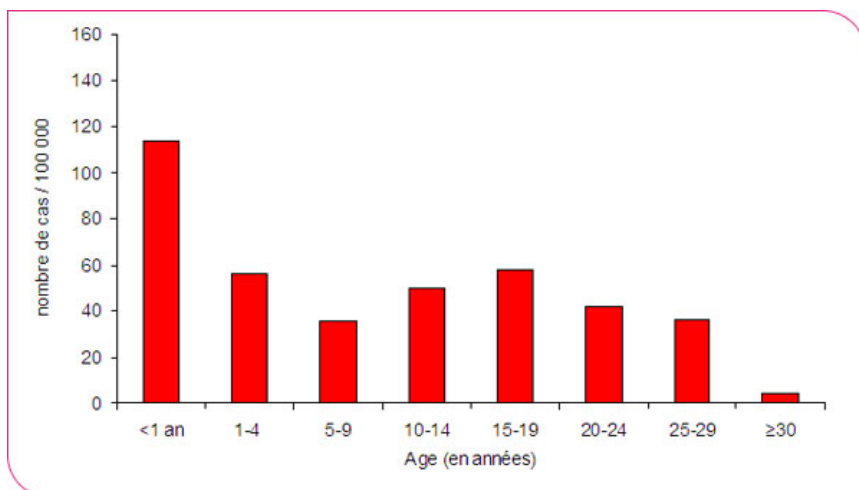


Figure 4 - Incidence des cas de rougeole déclarés par groupes d'âge du 01/02/2011 au 31/01/2012 /
Incidence of measles cases by age groups, France, from 01/02/2011 to 31/01/2012 (Source : DO, InVS)



[Haut de page](#)