

ARCHIVES

Publié le 04/08/2011

Epidémie de rougeole en France. Actualisation des données au 2 août 2011.

Données provisoires à la date de l'analyse/ preliminary data

Depuis le 1^{er} janvier 2008, plus de 20 000 cas de rougeole ont été déclarés en France. La 3^e vague épidémique a été de grande ampleur comparée aux deux vagues antérieures, avec un pic atteint en mars 2011 et une décroissance des cas depuis. Pour l'année 2010, 5 071 cas avaient été notifiés dont 8 complications neurologiques (encéphalites/myérites), 287 pneumopathies graves et deux décès. Pour les 6 premiers mois de 2011, plus de 14 000 cas ont été notifiés, dont 15 ont présenté une complication neurologique, 615 une pneumopathie grave et 6 sont décédés.

Figure 1

Cas de rougeole par mois - Déclaration obligatoire, France, janvier 2008-juin 2011 (données provisoires pour juin)/ Number of measles cases per month – Mandatory notification, France, January 2008 – June 2011 (provisional data for June)

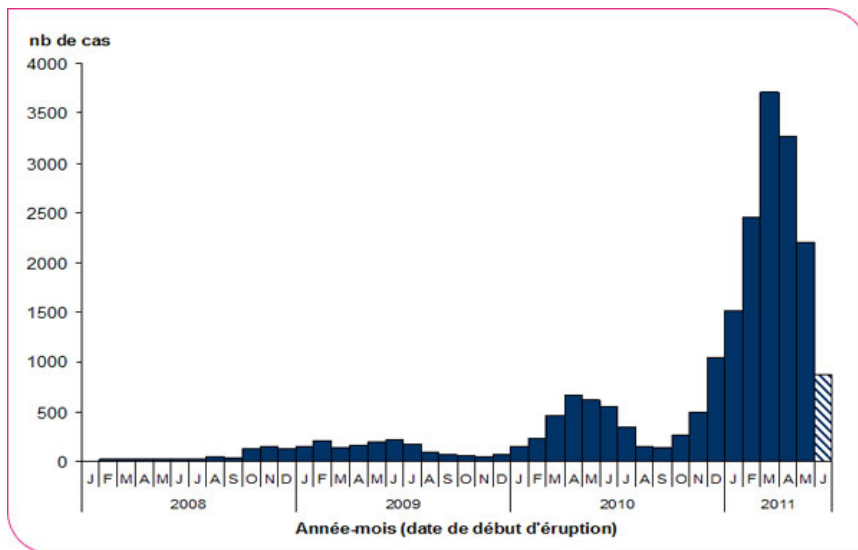


Figure 2

Nombre de passages hebdomadaires aux urgences pour rougeole - France métropolitaine du 01/01/2009 au 31/07/2011 /Number of measles cases diagnosed in emergency wards per week (01/01/2009 to 31/07/2011)

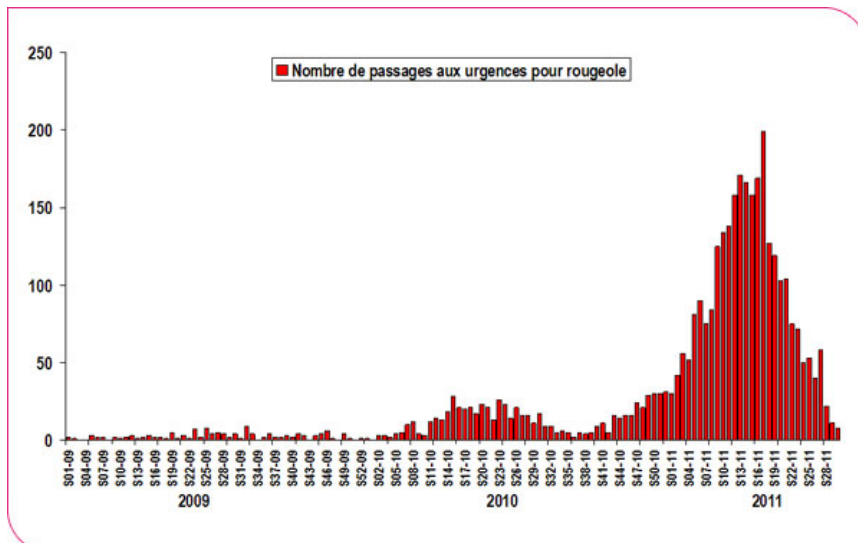


Figure 3

Distribution géographique des cas déclarés entre juillet 2010 et juin 2011/ Geographical distribution of measles cases from July 2010 to June 2011

L'incidence la plus élevée continue à être observée dans le Sud-Est de la France comme le montre la carte ci-dessous.

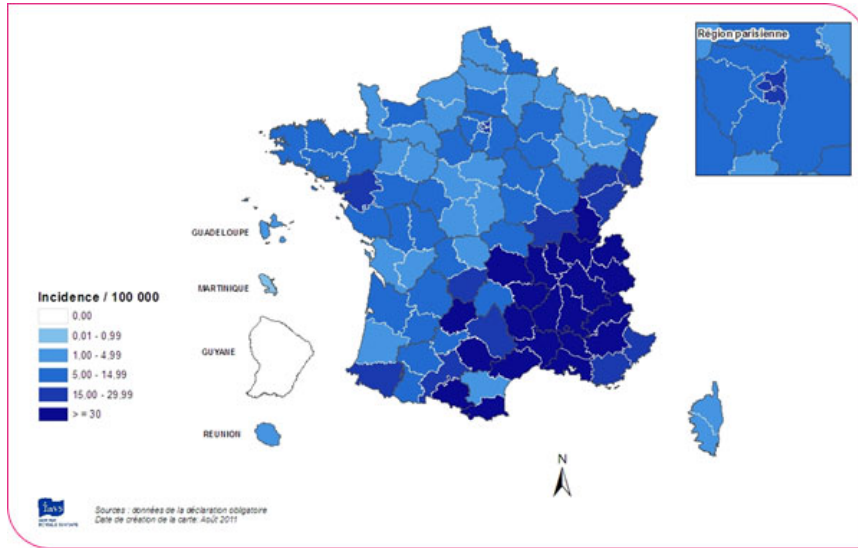
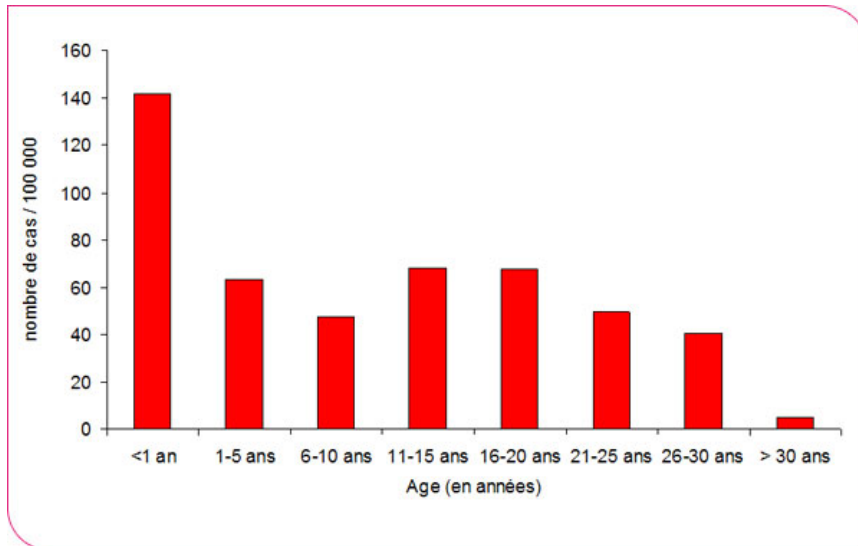


Figure 4

Incidence des cas de rougeole déclarés par groupes d'âge entre juillet 2010 et juin 2011 / Incidence of measles cases by age group , France, from July 2010 to June 2011



[Haut de page](#)