

ARCHIVES

Publié le 06/10/2011

Epidémie de rougeole en France. Actualisation des données de surveillance au 5 octobre 2011.

Données provisoires à la date de l'analyse / preliminary data

Depuis le 1er janvier 2008, près de 22 000 cas de rougeole ont été déclarés en France. La 3ème vague épidémique a été de grande ampleur comparée aux 2 vagues antérieures, avec un pic atteint en mars 2011 et une décroissance des cas depuis. Pour l'année 2010, 5075 cas avaient été notifiés dont 8 complications neurologiques (encéphalites/myélites), 287 pneumopathies graves et deux décès. Pour les 8 premiers mois de 2011, près de 14 600 cas ont été notifiés, dont 16 ont présenté une complication neurologique, 647 une pneumopathie grave et 6 sont décédés.

Figure 1

Cas de rougeole par mois - Déclaration obligatoire, France, Janvier 2008 – Août 2011 (données provisoires pour août) / Number of measles cases per month – Mandatory notification, France, January 2008 – August 2011 provisional data for August)

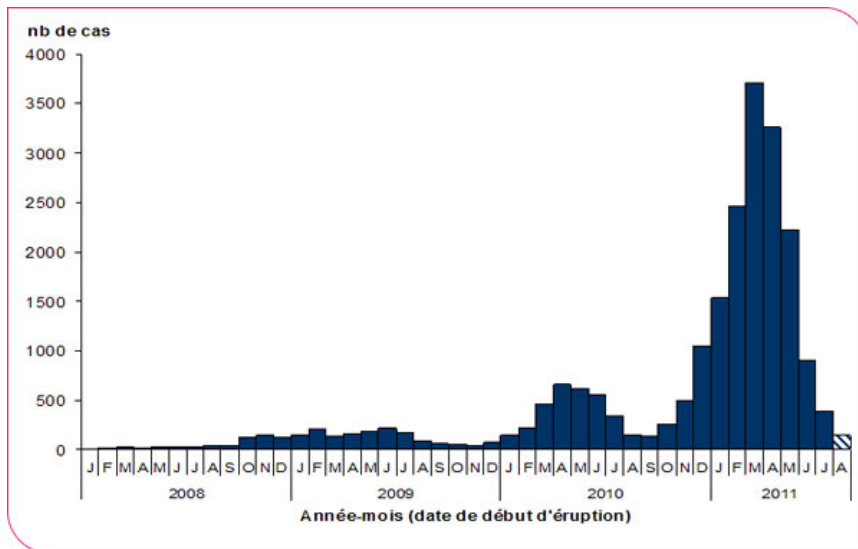
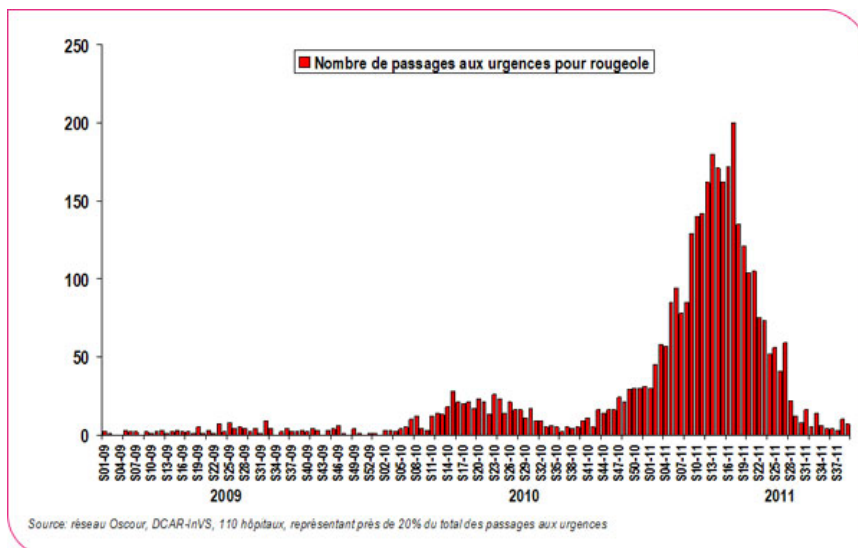


Figure 2

Nombre de passages hebdomadaires aux urgences pour rougeole--France métropolitaine du 01/01/2009 au 30/09/2011 / Number of measles cases diagnosed in emergency wards per week (01/01/2009 to 30/09/2011)



Source: réseau Oscour, DCAR-InVS, 110 hôpitaux, représentant près de 20% du total des passages aux urgences

Figure 3

Distribution géographique des cas déclarés entre le 1^{er} septembre 2010 et le 31 août 2011/ *Geographical distribution of notified measles cases from 01/09/2010 to 30/08/2011*

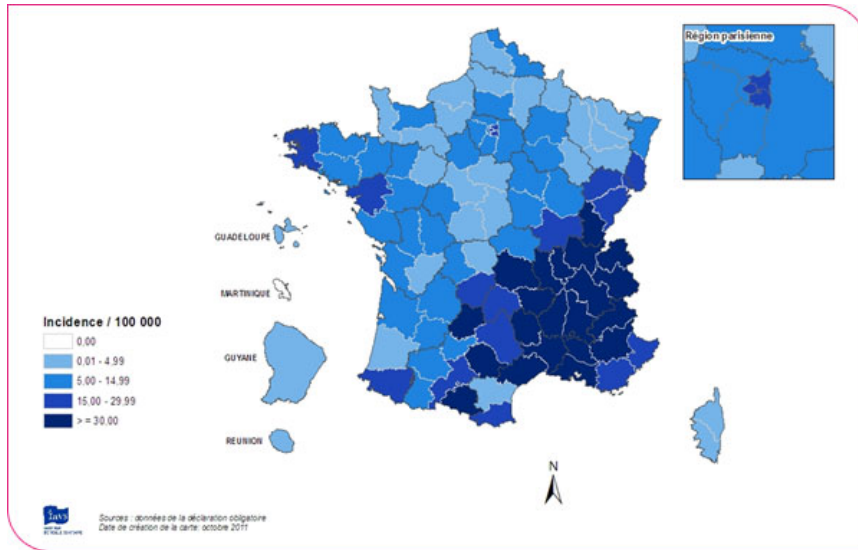
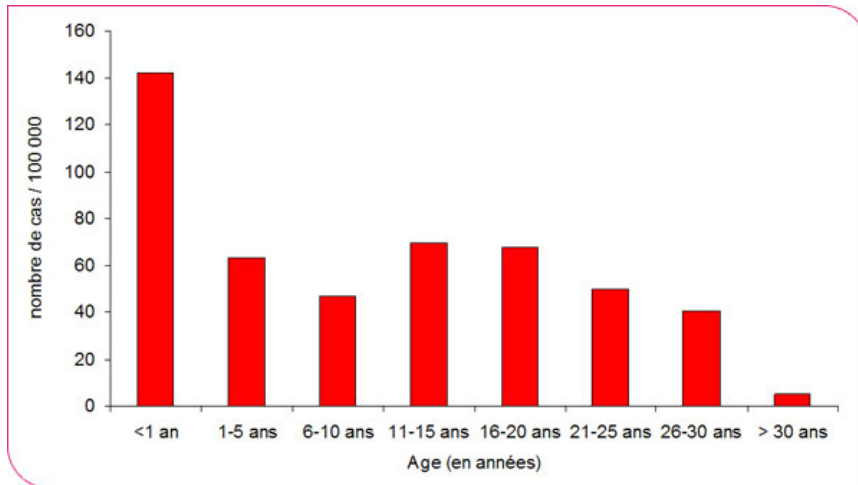


Figure 4

Incidence des cas de rougeole déclarés par groupes d'âge du 01/09/2010 au 31/08/2011 / *Incidence of measles cases by age groups, France, from 01/09/2010 to 31/08/2011 (Source : DO, InVS)*



[Haut de page](#)