

ARCHIVES

Publié le 23/05/2017

Épidémie de rougeole en France. Actualisation des données de surveillance au 22 mai 2017.

Données provisoires à la date de l'analyse / preliminary data

Du 1^{er} janvier 2008 au 31 décembre 2016, soit en 9 ans, plus de 24 000 cas de rougeole ont été déclarés en France (dont près de 15 000 cas pour la seule année 2011). Près de 1 500 cas ont présenté une pneumopathie grave, 34 une complication neurologique (31 encéphalites, 1 myélite, 2 Guillain-Barré) et 10 sont décédés. Le nombre de cas a fortement diminué en 2012, puis est resté stable en 2013 et 2014 (respectivement 859, 259 et 267 cas déclarés). En 2015, le nombre de cas augmentait de nouveau (364 cas), en lien avec un important foyer épidémique en Alsace (230 cas). En 2016, 79 cas ont été déclarés, témoignant d'une circulation moindre du virus de la rougeole par rapport aux années antérieures.

Du 1^{er} janvier au 30 avril 2017, 189 cas ont été déclarés, soit près de 4 fois plus que le nombre de cas déclarés en 2016 sur la même période (47), en lien surtout avec un foyer épidémique en Lorraine (60 cas déclarés entre les mois de février et avril 2017). Deux cas d'encéphalite et 18 pneumopathies graves ont été recensés depuis le début de l'année. La circulation du virus reste active dans plusieurs départements (cf. figure 3), la France n'est donc pas à l'abri d'une nouvelle épidémie d'ampleur importante, comme celles observées actuellement dans plusieurs pays européens, au premier rang desquels la Roumanie (5290 cas entre le 1^{er} janvier 2016 et le 5 mai 2017, dont 25 décès).

Pour éviter une resurgence de la maladie, il reste nécessaire que le statut vaccinal de toute personne âgée d'au moins 12 mois et née après 1980 soit vérifié et mis à jour avec 2 doses de vaccin trivalent.

En savoir plus

- Maladies à prévention vaccinale.
- Rougeole. Dossier.
- Maladies à prévention vaccinale et couverture vaccinale. Programme du département des maladies infectieuses.
- Maladie à déclaration obligatoire. Dispositif de surveillance.

Figure 1

Cas de rougeole par mois - Déclarations obligatoires, France, Janvier 2008 – Avril 2017 / Number of measles cases per month – Mandatory notification, France, January 2008 – April 2017

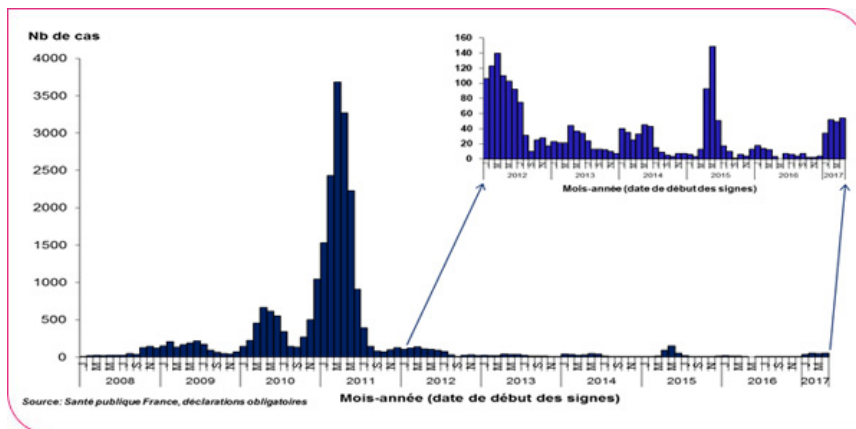


Figure 2

Nombre de passages hebdomadaires aux urgences pour rougeole - France métropolitaine du 01/01/2010 au 30/04/2017 / Number of measles cases diagnosed in emergency wards per week - Metropolitan France (01/01/2010 to 30/04/2017)

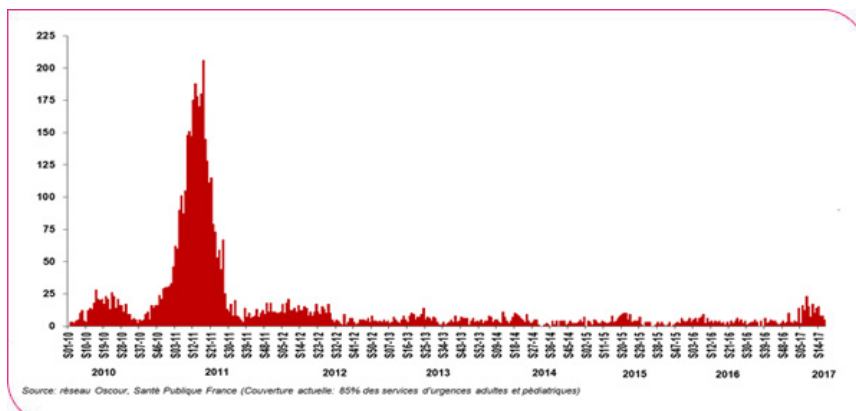


Figure 3

Distribution géographique des cas déclarés du 01/05/16 au 30/04/17 (n=221) / Geographical distribution of notified measles cases, 01/05/16 to 30/04/17 (n=221)

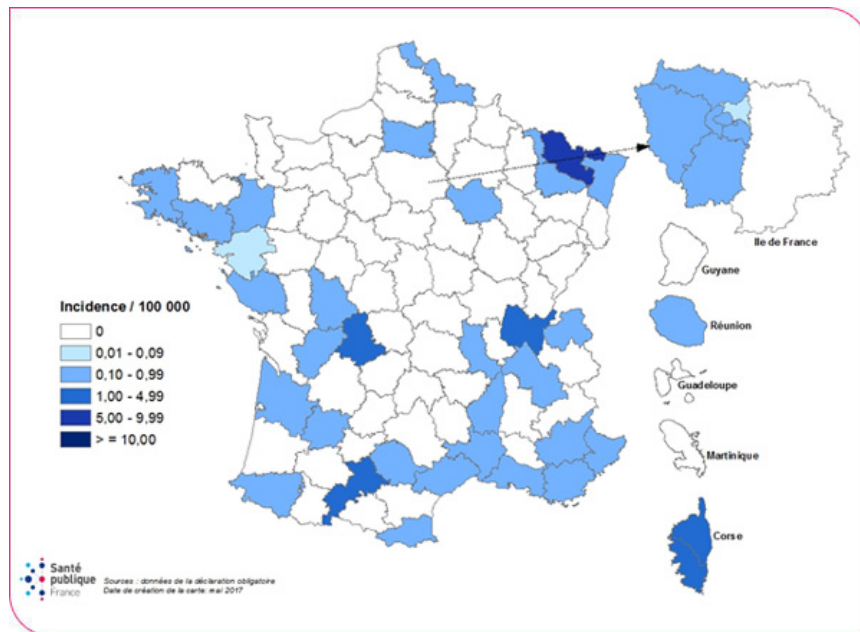
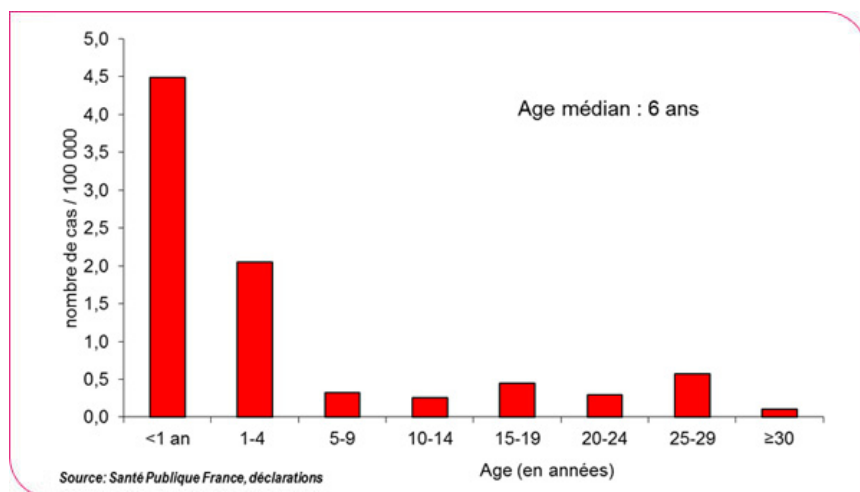


Figure 4

Incidence des cas de rougeole déclarés par groupes d'âge, France, du 01/05/16 au 30/04/17 (n=221) / Incidence of notified measles cases by age groups, France, du 01/05/16 au 30/04/17 (n=221)



[Haut de page](#)