

**ARCHIVES**

Publié le 28/06/2016

**Épidémie de rougeole en France. Actualisation des données de surveillance au 20 juin 2016.**

[En savoir plus](#)

Données provisoires à la date de l'analyse / preliminary data

Du 01/01/08 au 31/05/16, plus de 24 000 cas de rougeole ont été déclarés en France (dont près de 15 000 cas notifiés pour la seule année 2011). Près de 1 500 cas ont présenté une pneumopathie grave, 34 une complication neurologique (31 encéphalites, 1 myélite, 2 Guillain-Barré) et 10 sont décédés. Le nombre de cas a fortement diminué en 2012, puis est resté stable en 2013 et 2014 (respectivement 859, 259 et 267 cas déclarés). L'année 2015 a vu le nombre de cas augmenter de nouveau (364 cas), en lien avec un important foyer épidémique survenu en Alsace (230 cas de mi-mars à mi-juillet). Au cours des 5 premiers mois de 2016, 53 cas ont été déclarés, témoignant d'une circulation moindre du virus de la rougeole par rapport aux années antérieures. Toutefois, la vigilance doit demeurer car la circulation, même atténuée, persiste encore dans plusieurs départements (cf. figure 3). La vérification du statut vaccinal et sa mise à jour avec 2 doses de vaccin pour toute personne âgée d'au moins 12 mois et née après 1980 restent toujours nécessaires.

- Maladies à prévention vaccinale.
- Rougeole. Dossier.
- Maladies à prévention vaccinale et couverture vaccinale. Programme du département des maladies infectieuses.
- Maladie à déclaration obligatoire. Dispositif de surveillance.

Figure 1

**Cas de rougeole par mois - Déclarations obligatoires, France, Janvier 2008 – Mai 2016 / Number of measles cases per month – Mandatory notification, France, January 2008 – May 2016**

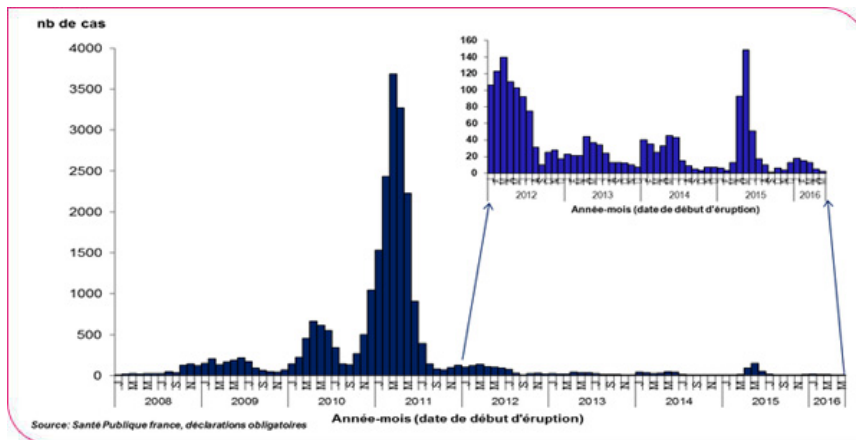


Figure 2

**Nombre de passages hebdomadaires aux urgences pour rougeole - France métropolitaine du 01/01/2010 au 31/05/2016 / Number of measles cases diagnosed in emergency wards per week - Metropolitan France (01/01/2010 to 31/05/2016)**

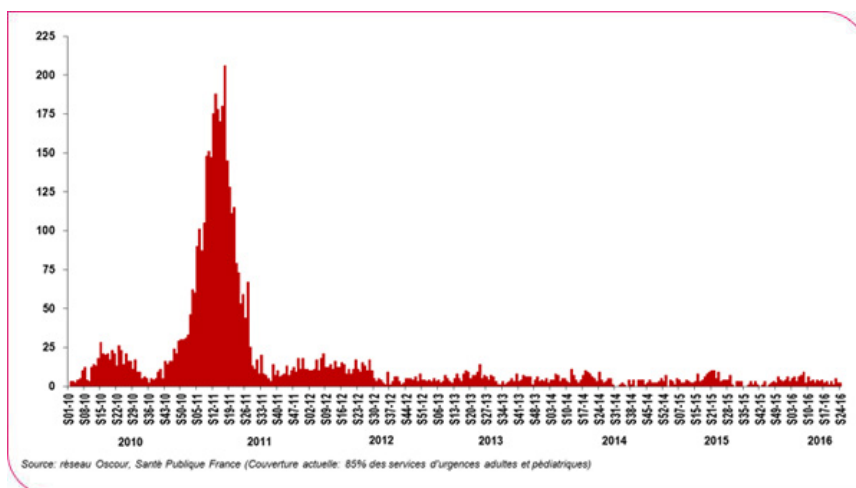


Figure 3

**Distribution géographique des cas déclarés entre le 1er août 2015 et le 31 mai 2016 (n=155) / Geographical distribution of notified measles cases from 01/08/2015 to 31/05/2016 (n=155)**

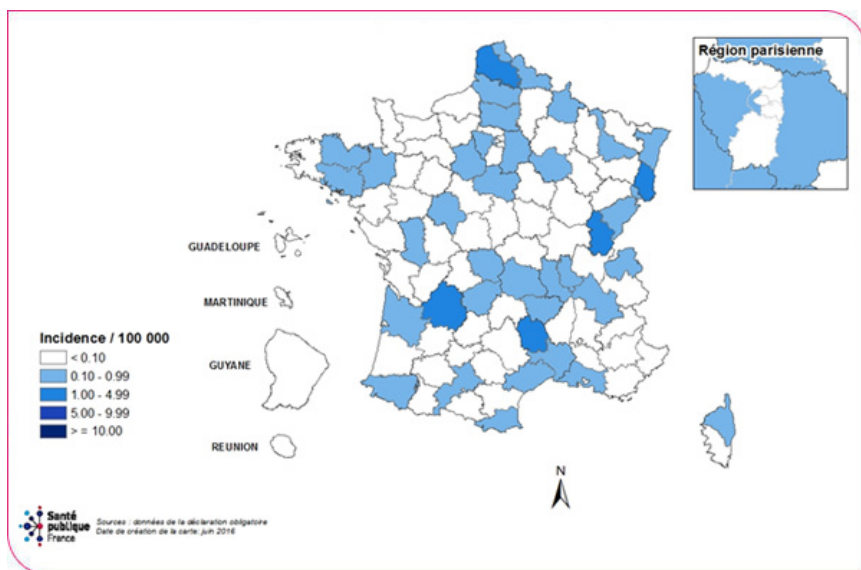
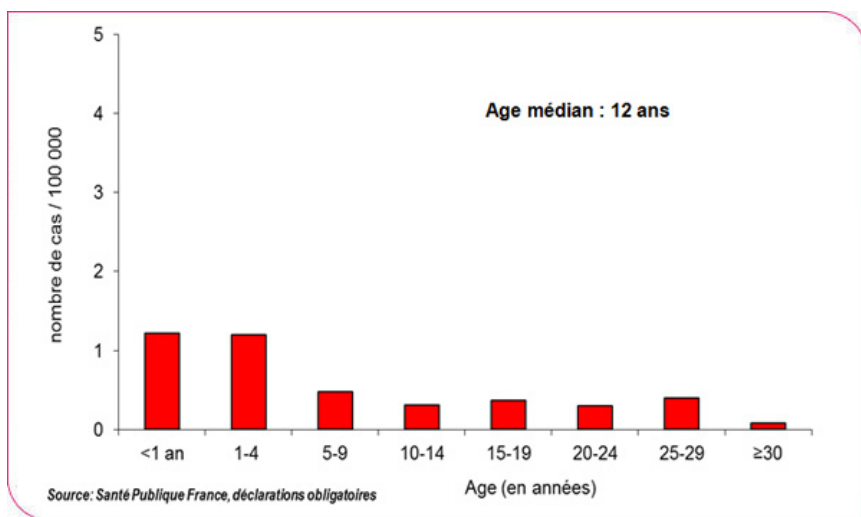


Figure 4

**Incidence des cas de rougeole déclarés par groupes d'âge du 01/06/2015 au 31/05/2016 (n=155, déclarations obligatoires, InVS) / Incidence of measles cases by age groups, France, from 01/06/2015 to 31/05/2016 (n=155, mandatory reporting, InVS)**



[Haut de page](#)