

## ARCHIVES

Publié le 25/05/2012 - Dernière mise à jour le 29/06/2012

### Epidémie de rougeole en France. Actualisation des données de surveillance au 24 mai 2012.

#### Données provisoires à la date de l'analyse / preliminary data

Depuis le 1er janvier 2008, plus de 22 000 cas de rougeole ont été déclarés en France, distribués en trois vagues épidémiques dont la 3ème de grande ampleur avec un pic atteint en mars 2011. Pour l'année 2011, 14 966 cas ont été notifiés, dont 16 ont présenté une complication neurologique, 714 une pneumopathie grave et 6 sont décédés. La forte décroissance du nombre des cas notifiés entre mai et octobre 2011 signe la fin de cette 3ème vague.

Depuis novembre 2011, on note une légère ré-ascension du nombre de cas déclarés, sensiblement de même ampleur que celle observée fin 2008-début 2009, avec, depuis le 1er janvier 2012, 473 cas notifiés (dont 19 pneumopathies graves). Le nombre de cas mensuel reste à peu près stable depuis décembre, sans pic épidémique notable en mars-avril contrairement aux années précédentes. Il faut toutefois rester vigilant et continuer à veiller à la mise à jour du statut vaccinal des personnes réceptives avec 2 doses de vaccin, en particulier dans la population âgée de 15 à 30 ans.

#### En savoir plus

- Maladies à prévention vaccinale.
- Rougeole. Dossier.
- Maladies à prévention vaccinale et couverture vaccinale. Programme du département des maladies infectieuses.
- Maladie à déclaration obligatoire. Dispositif de surveillance.

Figure 1

Cas de rougeole par mois - Déclaration obligatoire, France, Janvier 2008 – Avril 2012 (données provisoires pour avril 2012) / Number of measles cases per month – Mandatory notification, France, January 2008 –April 2012, (provisional data for April 2012)

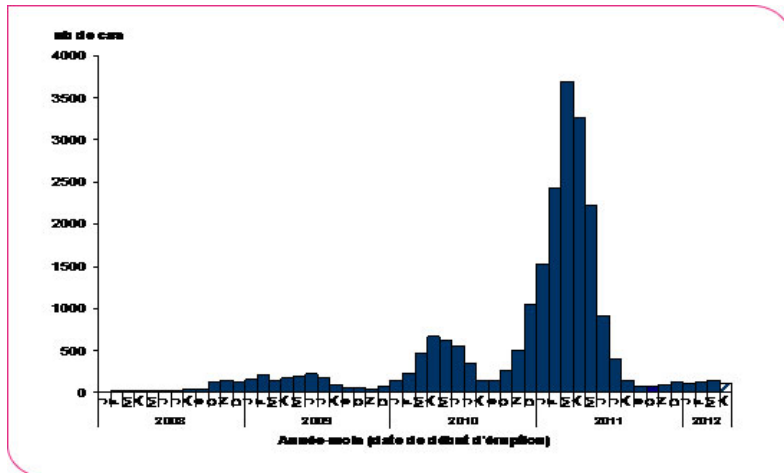


Figure 2

Nombre de passages hebdomadaires aux urgences pour rougeole - France métropolitaine du 01/01/2009 au 20/05/2012 / Number of measles cases diagnosed in emergency wards per week (01/01/2009 to 20/05/2012)

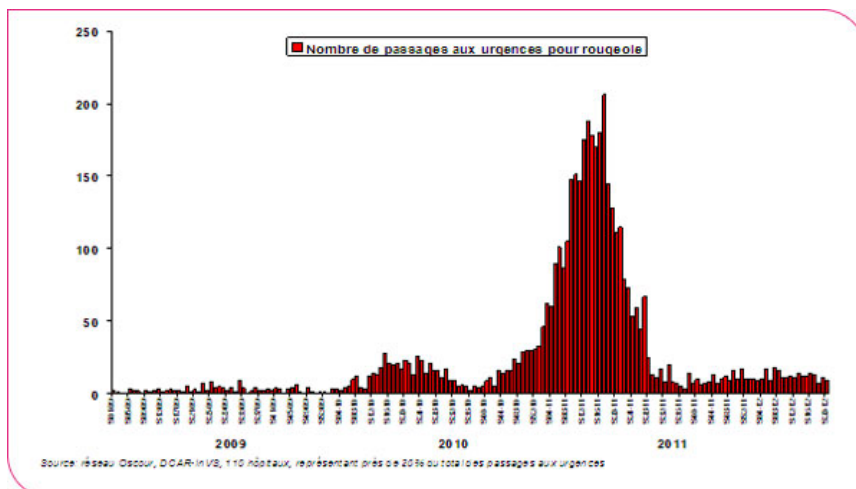


Figure 3

Distribution géographique des cas déclarés entre le 1<sup>er</sup> mai 2011 et le 30 avril 2012 / Geographical distribution of notified measles cases from 01/05/2011 to 30/04/2012

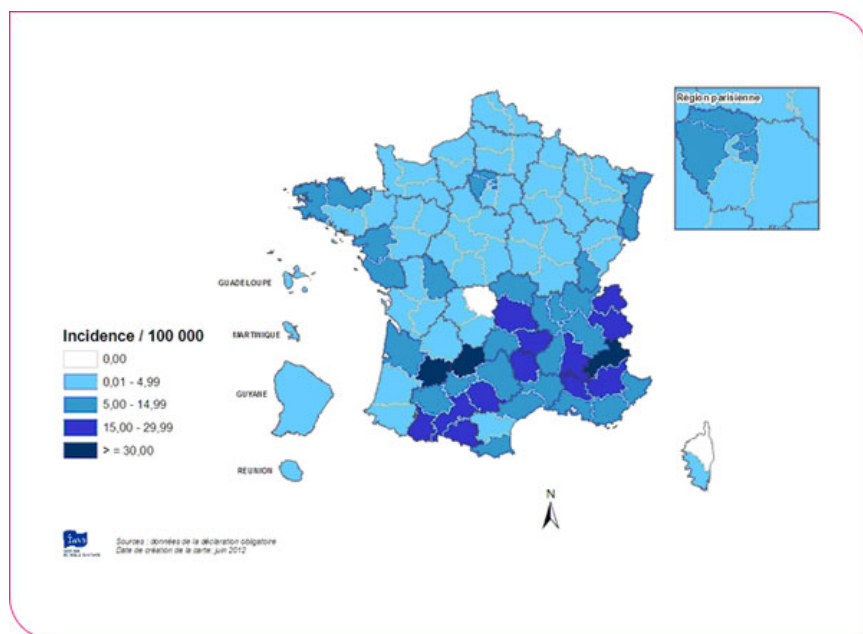
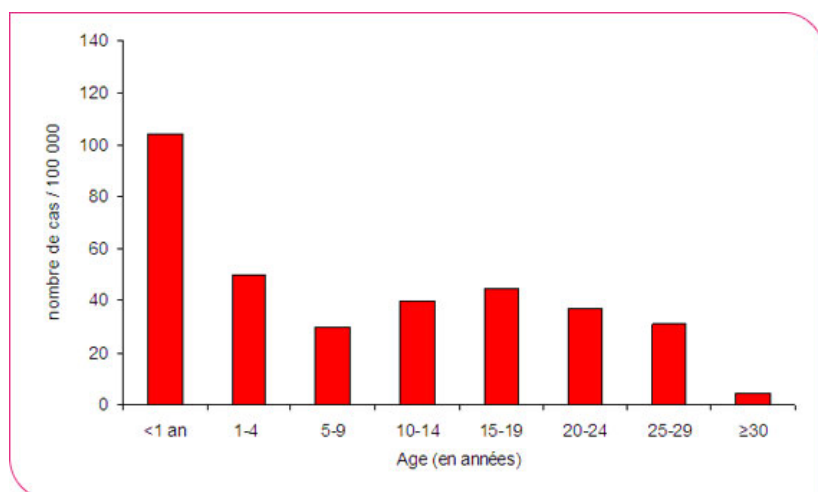


Figure 4

Incidence des cas de rougeole déclarés par groupes d'âge du 01/05/2011 au 30/04/2012 / Incidence of measles cases by age groups, France, from 01/05/2011 to 30/04/2012 (Source : DO, InVS)



[Haut de page](#)