

ARCHIVES

Publié le 02/06/2015 - Dernière mise à jour le 04/06/2015

Épidémie de rougeole en France. Actualisation des données de surveillance au 1er juin 2015.

En savoir plus

Données provisoires à la date de l'analyse / preliminary data

Du 01/01/08 au 31/05/15, près de 23 500 cas de rougeole ont été déclarés en France (dont près de 15 000 cas notifiés pour la seule année 2011). Près de 1 500 cas ont présenté une pneumopathie grave, 34 une complication neurologique (31 encéphalites, 1 myélite, 2 Guillain-Barré) et 10 sont décédés. Le nombre de cas a fortement diminué en 2012, puis est resté stable en 2013 et 2014 (respectivement 859, 259 et 267 cas déclarés). Entre le 1^{er} janvier et le 31 mai 2015, 199 cas ont été déclarés, dont 151 (76%) liés à un foyer épidémique ayant débuté mi-avril dans le Haut-Rhin, montrant que la circulation du virus reste toujours active (cf. figure 3). Des mesures importantes de contrôle ont été mises en place, mais le virus a néanmoins diffusé en Alsace et il persiste un risque de diffusion à d'autres régions. La vérification du statut vaccinal et sa mise à jour avec 2 doses de vaccin pour toute personne âgée d'au moins 12 mois et née après 1980 restent donc nécessaires.

- Maladies à prévention vaccinale.
- Rougeole. Dossier.
- Maladies à prévention vaccinale et couverture vaccinale. Programme du département des maladies infectieuses.
- Maladie à déclaration obligatoire. Dispositif de surveillance.

Figure 1

Cas de rougeole par mois - Déclarations obligatoires, France, Janvier 2008 – Mai 2015 / Number of measles cases per month – Mandatory notification, France, January 2008 – May 2015

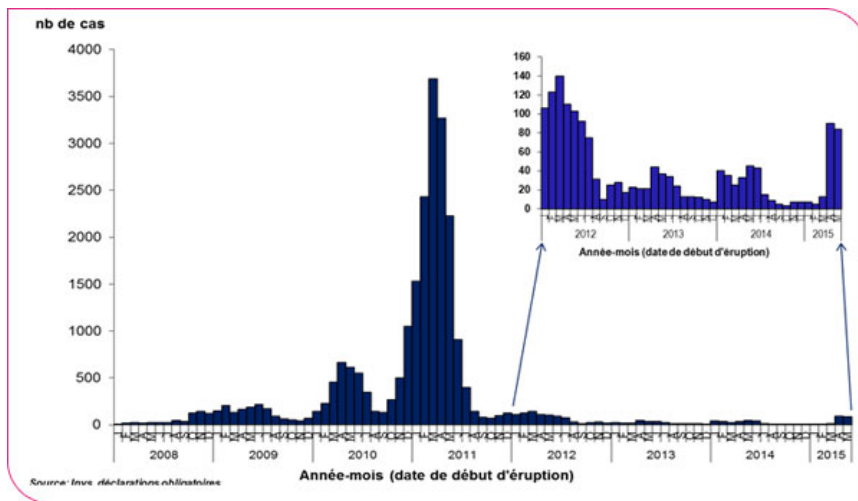


Figure 2

Nombre de passages hebdomadaires aux urgences pour rougeole - France métropolitaine du 01/01/2010 au 31/05/2015 / Number of measles cases diagnosed in emergency wards per week - Metropolitan France (01/01/2010 to 31/05/2015)

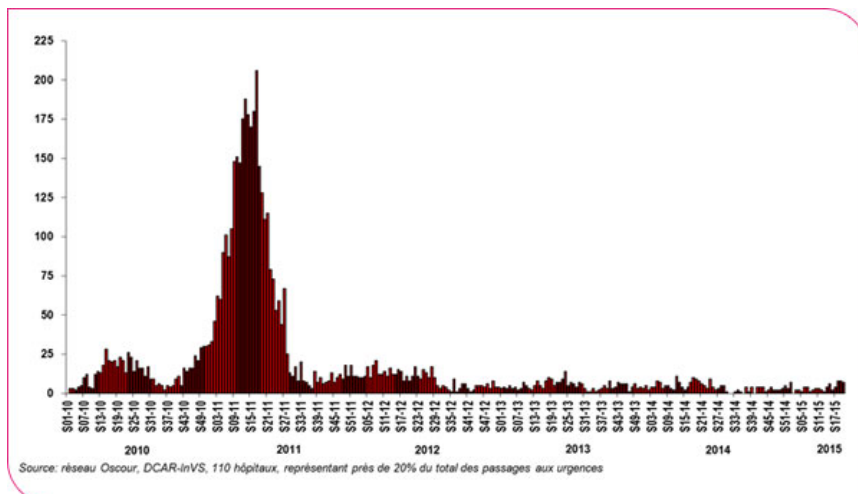


Figure 3

Distribution géographique des cas déclarés entre le 1er juin 2014 et le 31 mai 2015 (n=288) / Geographical distribution of notified measles cases from 01/06/2014 to 31/05/2015 (n=288)

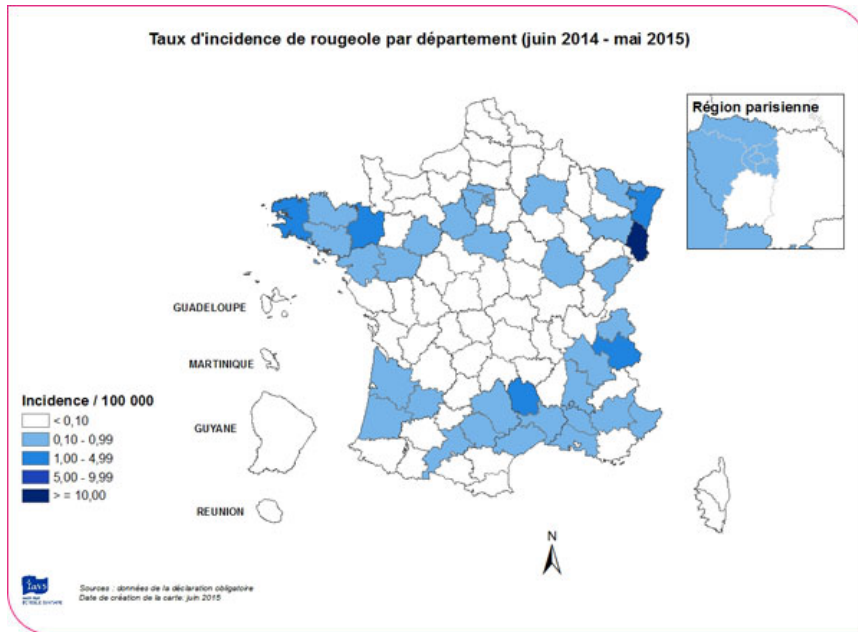
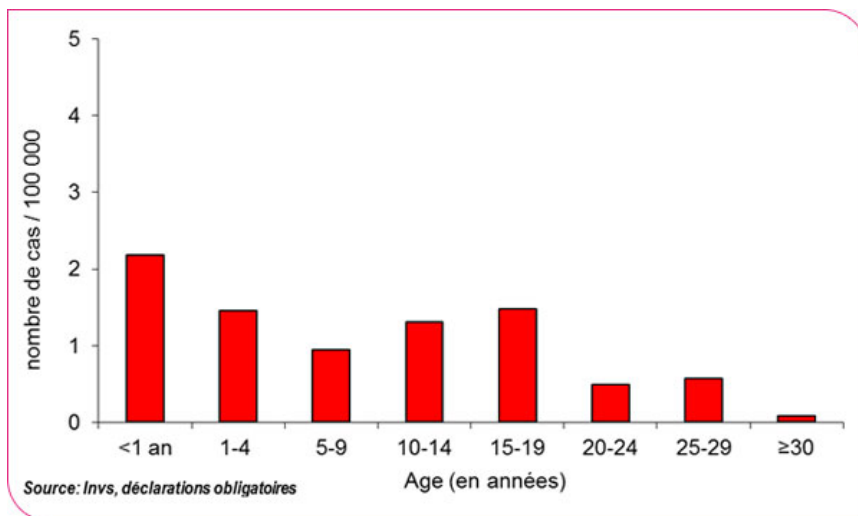


Figure 4

Incidence des cas de rougeole déclarés par groupes d'âge du 01/06/2014 au 31/05/2015 (n=288, déclarations obligatoires, InVS) / Incidence of measles cases by age groups, France, from 01/06/2014 to 31/05/2015 (n=288, mandatory reporting, InVS)



[Haut de page](#)