

Points clés

- Météo-France a classé 9 départements (86% de la population régionale résidente) en vigilance orange canicule entre le 29/07/2020 et le 01/08/2020 dans la région.
- **Recours aux soins totaux** : Augmentation entre le 29/07/2020 et le 01/08/2020 des actes SOS Médecins pour toutes causes (75 ans ou plus et tous âges).
- **Recours aux soins pour l'indicateur composite iCanicule¹** : Augmentation entre le 29/07/2020 et le 01/08/2020 de la part des actes SOS Médecins pour iCanicule parmi les actes codés (75 ans ou plus et tous âges), de la part des passages aux urgences pour iCanicule parmi les passages codés (75 ans ou plus et tous âges) et de la part des hospitalisations après passages pour iCanicule parmi les hospitalisations codées chez les 75 ans ou plus et les tous âges.

Des éléments de méthodologie concernant les indicateurs suivis, les modalités de surveillance et les mesures de prévention mise en œuvre par Santé publique France, sont présentés dans un document complémentaire. [<https://www.santepubliquefrance.fr/determinants-de-sante/climat/fortes-chaleurs-canicule/documents/bulletin-national-surveillance-epidemiologique-et-prevention-mises-en-place-par-sante-publique-france-dans-le-cadre-du-plan-national-canicule>]

Situation météorologique

au 04/08/2020

Du 29/07/2020 au 01/08/2020, et dans le contexte de fortes chaleurs, Météo-France a proposé le classement de 9 départements en vigilance orange (85,6% de la population régionale résidente) et de 3 départements en vigilance jaune (14,4% de la population régionale résidente).

D'après Météo France une nouvelle vague de chaleur est attendue dans les prochains jours au niveau national. Pour plus de précisions sur les vigilances météorologiques, consultez le site de Météo-France en cliquant [ici](#).

Recours aux soins d'urgence

du 29/07/2020 au 03/08/2020

Activité globale :

- **Structures d'urgence du réseau Oscour®** : Pas d'augmentation entre le 29/07/2020 et le 01/08/2020 des passages en structures d'urgence du réseau Oscour chez les tous âges et 75 ans ou plus.
- **Associations SOS Médecins** : Augmentation entre le 29/07/2020 et le 01/08/2020 des actes SOS Médecins pour toutes causes chez les 75 ans ou plus et les tous âges.

Indicateurs syndromiques :

L'analyse de l'indicateur composite d'estimation de pathologies liées à la chaleur (iCanicule¹) au niveau régional est la suivante :

- **Structures d'urgence du réseau Oscour®** : Augmentation entre le 29/07/2020 et le 01/08/2020 de la part des passages aux urgences pour l'indicateur composite canicule (iCanicule) parmi les passages codés chez les 75 ans ou plus et les tous âges et de la part des hospitalisations après passages pour iCanicule parmi les hospitalisations codées chez les 75 ans ou plus et les tous âges.
- **Associations SOS Médecins** : Augmentation entre le 29/07/2020 et le 01/08/2020 de la part des actes SOS Médecins pour iCanicule parmi les actes codés chez les 75 ans ou plus et les tous âges.



Certains effets sanitaires peuvent survenir jusqu'à 3 jours après l'exposition. Ainsi, l'absence d'augmentation des indicateurs dans les premiers jours qui suivent la survenue d'une vague de chaleur ne permet pas de conclure à une absence d'impact.

1. Hyperthermies, déshydratations et hyponatrémies (OSCOUR®) ; Coups de chaleur et déshydratations (SOS Médecins).

Figure 1. Nombre et proportions de passages aux urgences du réseau Oscour® pour iCanicule tous âges et vigilance canicule départementale maximale observée, Auvergne-Rhône-Alpes, données au 04/08/2020

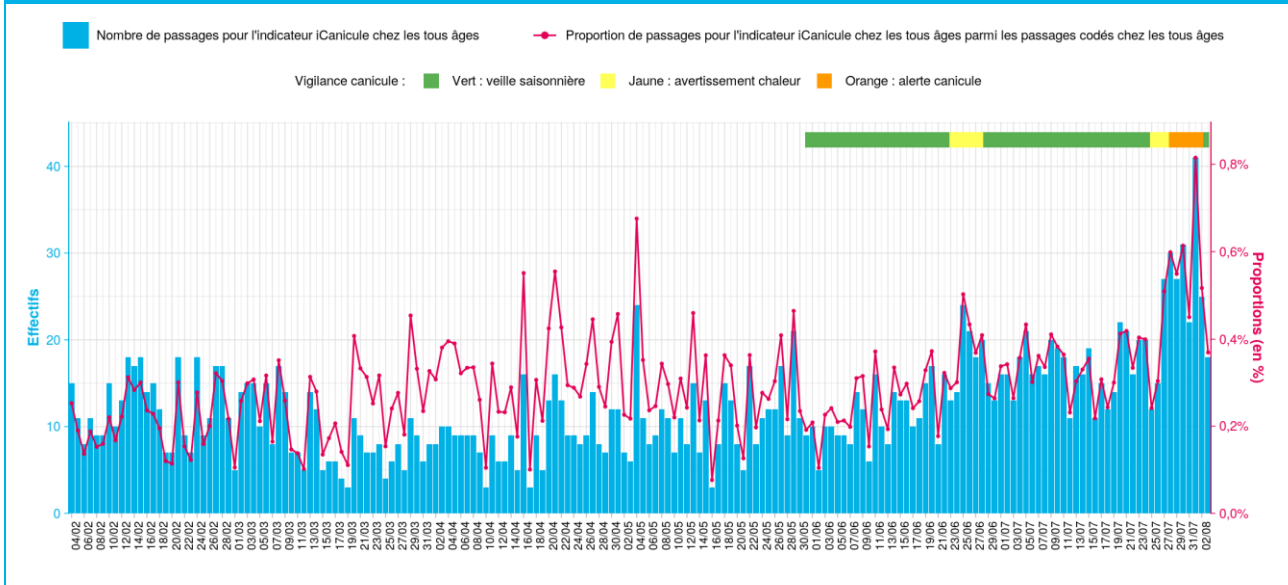


Figure 2. Nombre et proportions d'actes SOS Médecins pour iCanicule tous âges et vigilance canicule départementale maximale observée, Auvergne-Rhône-Alpes, données au 04/08/2020

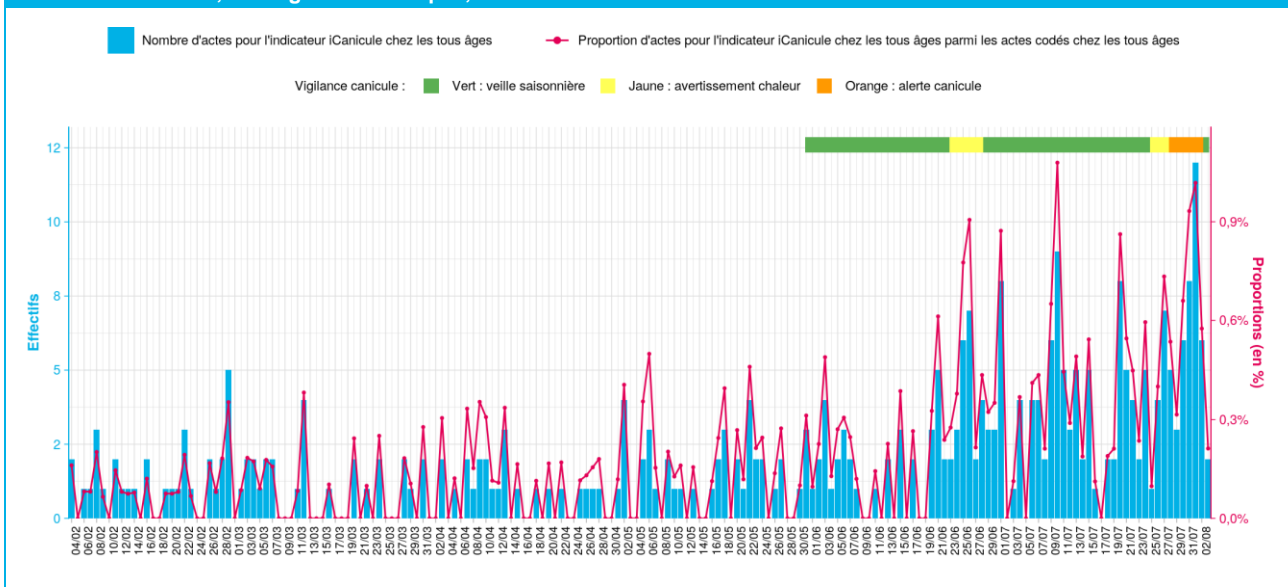


Tableau 1. Évolution sur les 7 derniers jours du pourcentage de passages aux urgences du réseau Oscour® et d'actes SOS Médecins pour iCanicule tous âges, Auvergne-Rhône-Alpes, données au 04/08/2020

	28/07	29/07	30/07	31/07	01/08	02/08	03/08
Structures d'urgence du réseau Oscour®	0,6%	0,5%	0,6%	0,4%	0,8%	0,5%	0,4%
Associations SOS Médecins	0,5%	0,3%	0,7%	0,9%	1,0%	0,6%	0,2%

Figure 3. Evolution sur les 6 derniers jours des proportions départementales de passages codés aux urgences du réseau Oscour® pour iCanicule tous âges et vigilance canicule départementale, Auvergne-Rhône-Alpes, au 03/08/2020

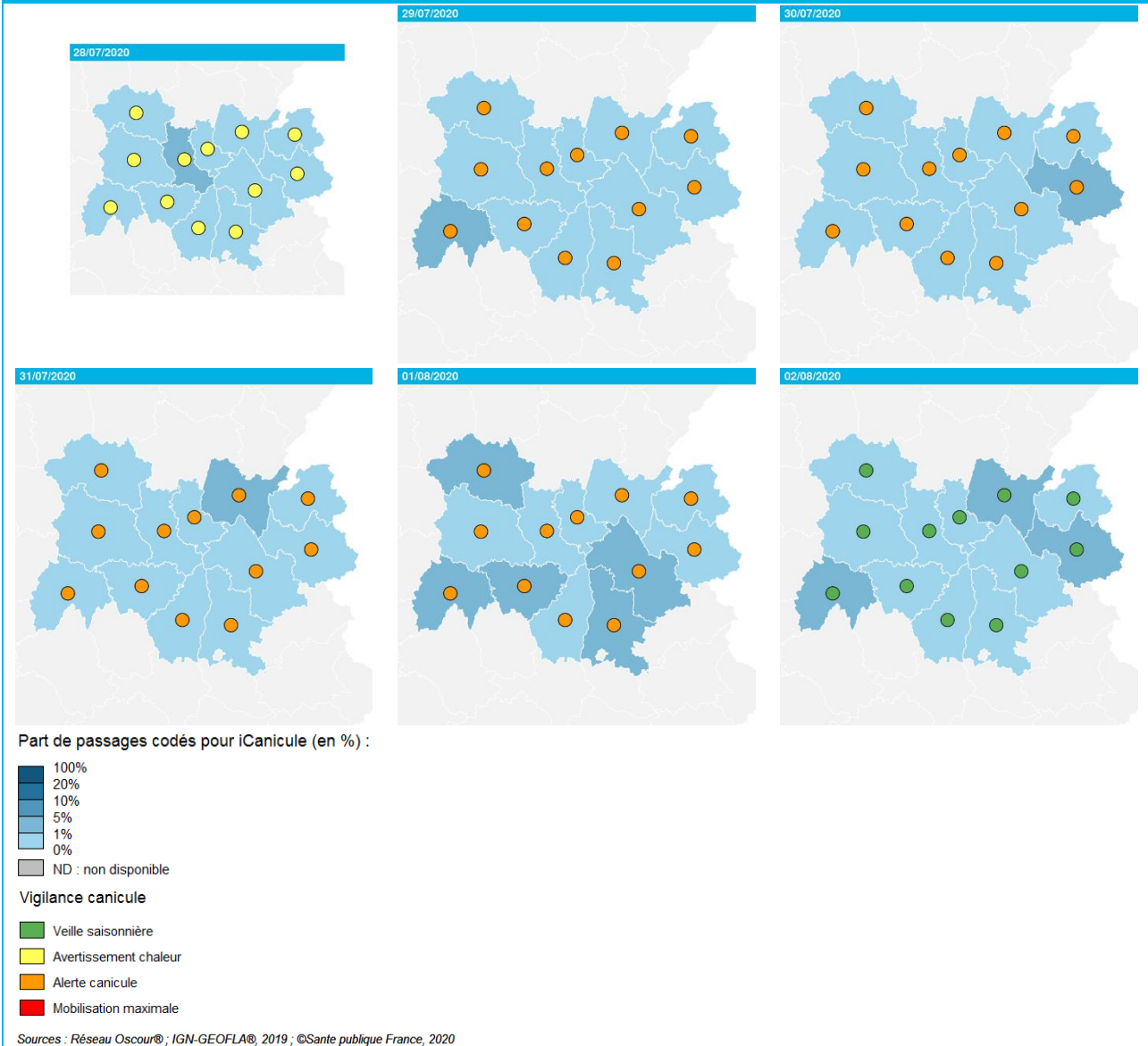
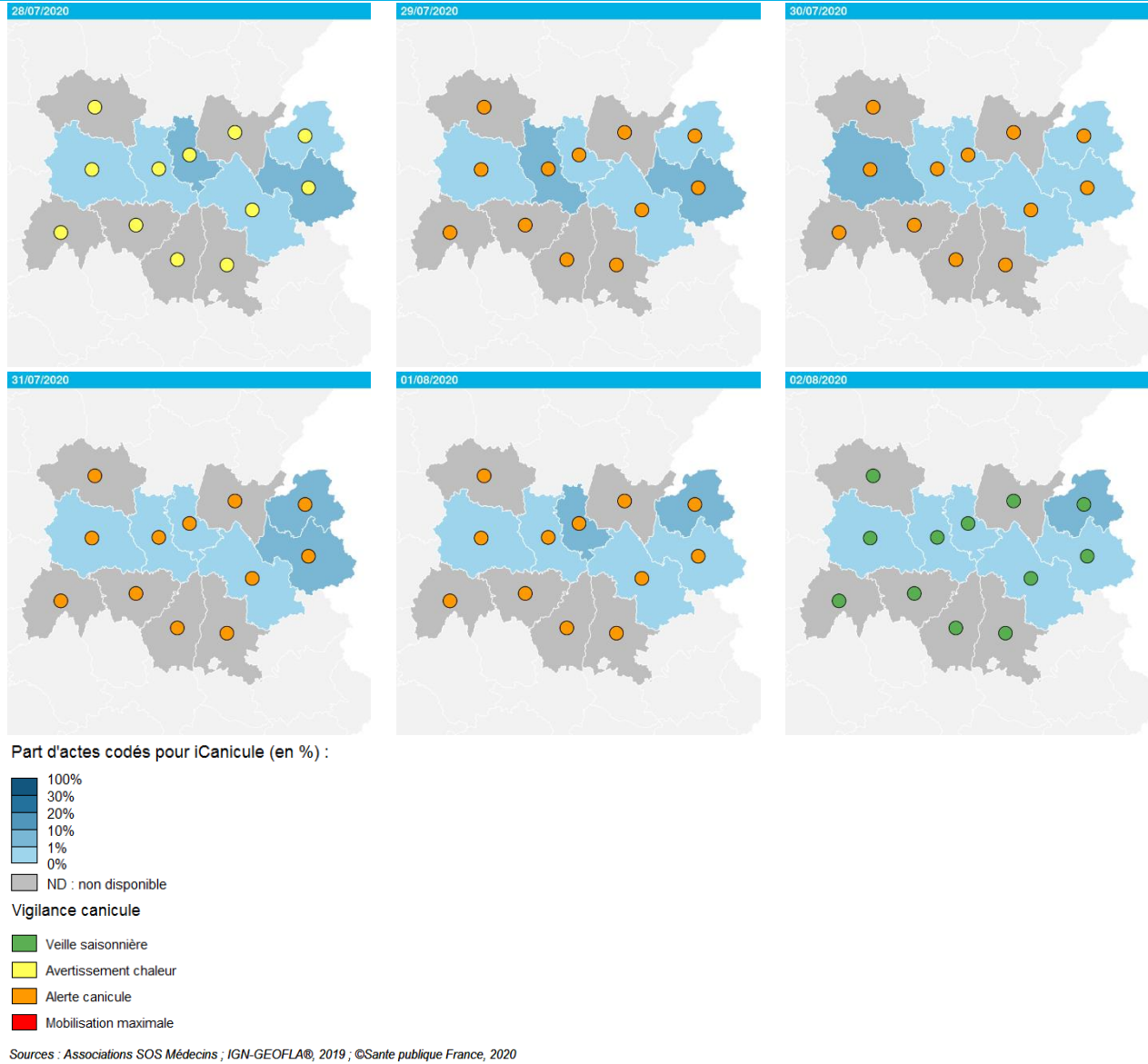


Figure 4. Evolution sur les 6 derniers jours des proportions départementales d'actes codés pour iCanicule tous âges réalisés par les associations SOS Médecins et vigilance canicule départementale, Auvergne-Rhône-Alpes, au 03/08/2020



L'absence de transmission de données impacte la précision des indicateurs estimés aux niveaux départemental et régional par Santé publique France.

Données des structures d'urgence :

Pour la journée du 03/08/2020, 73,9% des passages aux urgences et 96,2% des actes SOS Médecins transmis ont pu être utilisés pour l'estimation des indicateurs syndromiques.

Recommandations

En raison de sa courte durée, ni la plateforme téléphonique ni le dispositif d'urgence canicule, comprenant TV et radio, n'ont été activés par le Ministère chargé de la Santé lors de ce premier épisode.

En revanche, des messages de sensibilisation en direction des personnes les plus à risques, personnes de plus de 65 ans, femmes enceintes, parents de jeunes enfants et personnes souffrant de maladie chronique, ont été diffusés sur les réseaux sociaux dans les 13 départements qui étaient en vigilance orange pendant la période.

L'évolution du recours aux soins pour l'indicateur iCanicule indique que les fortes chaleurs demeurent un risque important pour la santé. Il est important de ne pas attendre d'observer une variation significative des indicateurs sanitaires pour mettre en place les mesures de prévention recommandées par le plan national de gestion des vagues de chaleur.

Les recommandations à adopter par tous, et particulièrement les personnes âgées et les personnes exposées à la chaleur, sont les suivantes : boire régulièrement de l'eau tout en continuant à manger normalement ; se mouiller la peau ; ne pas boire d'alcool ; ne pas sortir aux heures les plus chaudes ; réduire les efforts physiques, en particulier les activités sportives ; maintenir son habitation au frais en fermant les volets et les fenêtres le jour, et en les ouvrant la nuit ; passer du temps dans un endroit frais (cinéma, bibliothèque, supermarché, etc...) ; donner et prendre des nouvelles de ses proches.

Compte-tenu de la circulation toujours active du Coronavirus, il est par ailleurs nécessaire de continuer de respecter les gestes barrières malgré la chaleur.

Les conseils de prévention, ainsi que les outils élaborés par le Ministère des Solidarités et de la Santé et Santé publique France sont en ligne :

- <https://www.santepubliquefrance.fr/determinants-de-sante/climat/fortes-chaleurs-canicule/outils/#tabs>
- <http://www.social-sante.gouv.fr/canicule>

En savoir plus

Dossiers et rapports de Santé publique France :

- [Canicule et changement climatique : bilan des fortes chaleurs en 2017 et impacts sanitaires de la chaleur](#)
- [Fortes chaleurs, canicule : les enjeux de santé](#)

Remerciements

Nous tenons à remercier les partenaires qui nous permettent d'exploiter les données pour réaliser cette surveillance :

- les structures d'urgence du réseau Oscour®;
- les associations SOS Médecins.

Contacts

Contact Presse : presse@santepubliquefrance.fr