

Perception des recommandations données pour le traitement du diabète et de la capacité à les mettre en œuvre : Différences entre le diabète de type 1 et de type 2

H Mosnier-Pudar¹ • A Gautier² • G Charpentier³ • C Druet⁴ • A Fagot-Campagna⁴ • C Fournier²

¹Hôpital Cochin - Paris • ²INPES - Saint-Denis • ³Hôpital Sud Francilien - Corbeil • ⁴InVS - Saint-Maurice

INTRODUCTION

Objectifs généraux Entred 2007-2010

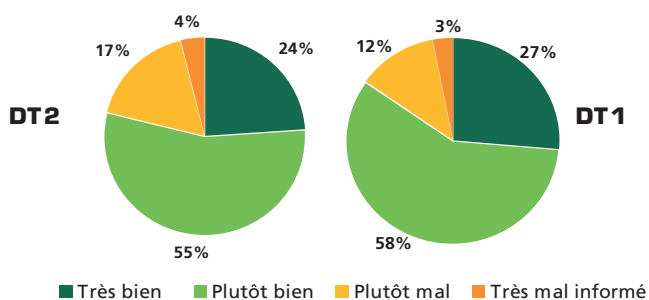
- Décrire les caractéristiques et l'état de santé des personnes diabétiques.
- Evaluer le coût, le parcours de soins, la prise en charge en ALD.
- Aider à l'évaluation d'actions.
- **Evaluer la démarche éducative reçue** et proposée, et **les besoins des patients** et médecins **en information et éducation.**

Méthode et effectif

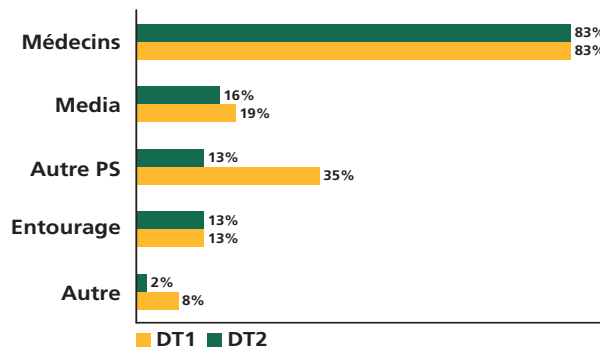
- Tirage au sort : bases de l'assurance maladie (Cnamts et RSI) en métropole : 8 926 personnes diabétiques traitées en 2007.
- **3 847 diabétiques de type 2 et 273 diabétiques de type 1** ont complété un **auto-questionnaire postal de 24 questions** sur information et démarche éducative.
- Les réponses ont été pondérées en fonction des modalités d'échantillonnage et des caractéristiques des non-répondants.

RESULTATS

Sentiment d'information



Sources d'information

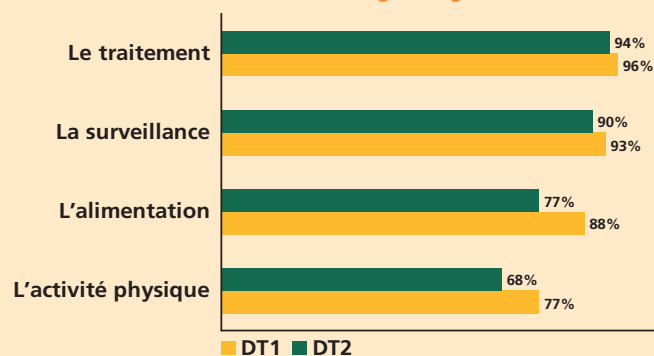


Caractéristiques des patients (en moyenne)

	Âge	Durée du diabète	HbA1c
DT2 n = 3847	66 ans	11 ans	7,1 %
DT1 n = 273	42 ans	17 ans	7,9 %

Capacité à faire

Vous sentez-vous capable en général, seul ou avec l'aide de votre entourage, de gérer...



20 % des DT1, 22 % des DT2 estiment ne pas être capables de gérer l'activité physique

10 % des DT2 ne pas avoir à faire d'activité physique

Prise en charge éducative

Lors des 12 derniers mois, avez-vous bénéficié, en plus du suivi médical habituel, d'un complément éducatif (entretien individuel ou séance de groupe) ...

%	Non réponse	Ont bénéficié	Souhaitent complément
DT2 n = 3847	43 %	↳ Individuel: 15 % ↳ Groupe: 3 % ↳ 17%	33 %
DT1 n = 273	28 %	↳ Individuel: 32 % ↳ Groupe: 12 % ↳ 40%	45 %

Mise en pratique

La mise en pratique des recommandations que vous avez reçues pour votre diabète vous paraît-elle...

85 % des DT2 et 84 % des DT1 estiment les recommandations reçues pour le traitement comme **acceptables**, mais 35 % des DT2 et 53 % des DT1 les estiment **gênantes**.

Avenir

Comment voyez-vous l'avenir avec votre diabète...

41 % des DT1 voient leur avenir avec inquiétude, et 10 % avec grande inquiétude.
31 % des DT2 voient leur avenir avec inquiétude, et 4 % avec grande inquiétude.

CONCLUSION

- Les personnes DT1 et DT2 se considèrent plutôt comme bien informées sur leur maladie.
- Leur sentiment de capacité à mettre en œuvre les recommandations est élevé pour tous les domaines de la prise en charge au quotidien, sauf pour l'activité physique.
- Les personnes DT1 ont une perception des contraintes liées au diabète et de l'avenir de la vie avec la maladie plus négative que les DT2.

