

| Bilan global quotidien de la surveillance Armada |

Aucun évènement sanitaire en lien avec l'Armada n'a été signalé à la plateforme de veille ARS/Cire durant les dernières 24h.

Sur l'ensemble du réseau de surveillance mis en place à l'occasion de l'Armada, 122 personnes ont été prises en charge par les services de soins et secours (SU adulte et pédiatrique de Charles Nicolle, Saint-Julien et Smur/postes de secours). Comme pour la journée d'hier, les premiers motifs de recours impliquaient des recours pour blessures accidentelles (n=39), ampoules ou cloques au pied (n=23) et malaises (n=18).

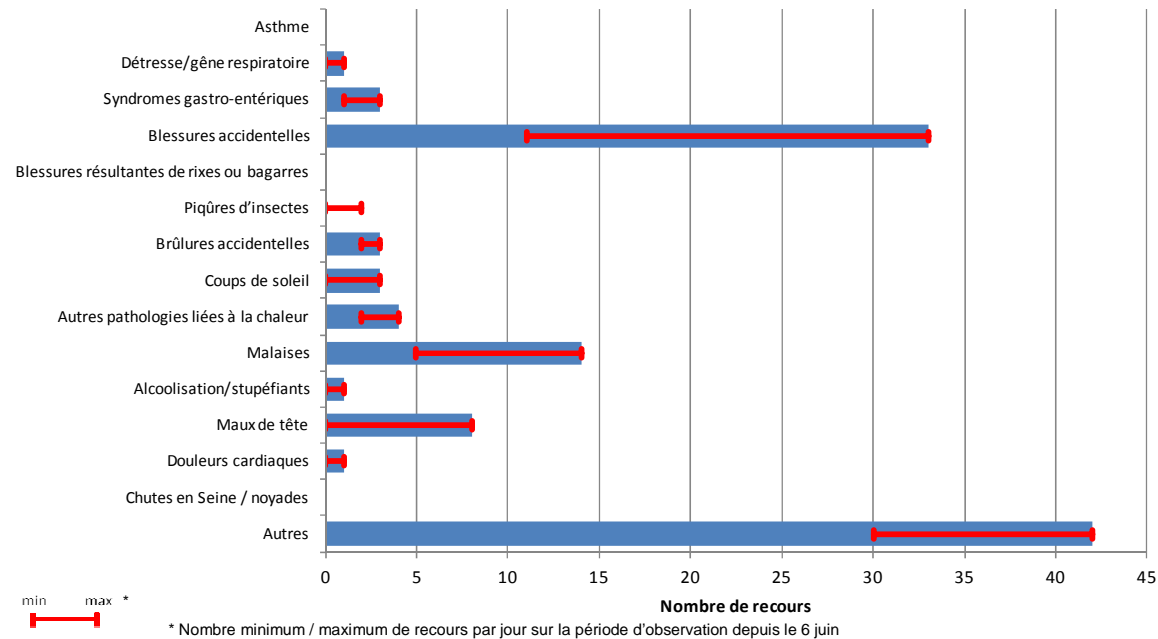
| Activité des équipes Smur présentes sur le site de l'Armada et des postes de secours (Croix-Rouge française / ADPC76) |

Les données ci-dessous (figure 1) représentent les motifs de recours pour chaque personne prise en charge par les équipes de structure mobile d'urgence et de réanimation (Smur) de Rouen présentes sur le site de l'Armada et par les secouristes présents sur le site de l'Armada (Croix-Rouge française et Association départementale de protection civile de Seine-Maritime - ADPC76).

En semaine, 1 équipe est située au niveau d'un des postes de secours rive droite de 10h à 2h et une autre est située rive gauche de 18h à 2h. Les weekends (de 10h à 2h), 1 équipe est située au niveau d'un des postes de secours sur chaque rive.

Les secouristes sont répartis sur 8 postes de secours (4 sur les quais rive droite, 2 sur les quais rive gauche et 2 dédiés aux concerts). En journée, de 10h à 18h, 3 postes de secours sont ouverts (2 rive droite et 1 rive gauche). Les soirs de semaine (jusqu'à 1h) et les weekends (jusqu'à 2h), les 6 postes répartis sur les quais sont ouverts. Deux postes supplémentaires dédiés aux concerts, installés dans le prolongement de la scène, sont ouverts en soirée jusqu'à 2h.

Figure 1: Distribution des motifs de recours aux équipes Smur présentes sur le site de l'Armada et aux postes de secours (données du 7 juin 2013 - 10h au 8 juin 2013 - 2h)



Commentaire

L'ensemble des postes de secours a pris en charge 110 personnes sur le site de l'Armada pour la journée du 7 juin. Parmi ces personnes, 21% (n=23) ont consulté pour motifs à type d'ampoules ou cloques au pied (code « autres »), ce qui est plus faible qu'hier en terme de proportion (soit 41,5% pour la journée du 6 juin, n=22).

Comme pour la journée d'hier, les deux autres motifs de recours les plus fréquents étaient respectivement les blessures accidentelles (n=33) et les malaises (n=14). En part d'activité sur la journée, ces recours ont augmenté :
- pour blessures accidentelles : respectivement 20,7% et 30,0% pour les journées du 6 et 7 juin. Pour le 7 juin, ces blessures impliquaient dans 72,7% des personnes (n=24) des blessures à type d'écorchures, plaies bénignes et égratignures au niveau des membres inférieurs ;
- pour malaises : respectivement 9,4% et 12,7% pour les journées du 6 et 7 juin.

| Activité de l'association SOS médecins de Rouen |

Les données analysées sont issues de l'extraction des diagnostics faits en consultations à SOS médecins Rouen, envoyées de manière automatisée à l'InVS et extraites via l'application SurSaUD®. Ces données sont le résultat d'une compilation des codes du thésaurus SOS médecins.

Commentaire

Pour la journée du 7 juin, aucune consultation en lien avec l'Armada n'a été identifiée par les médecins de l'association.

| Activité des services d'urgences de l'agglomération rouennaise |

InVS

Dr Françoise WEBER
Directrice Générale

Cire Normandie

Rédacteur en chef

Arnaud MATHIEU
Responsable scientifique

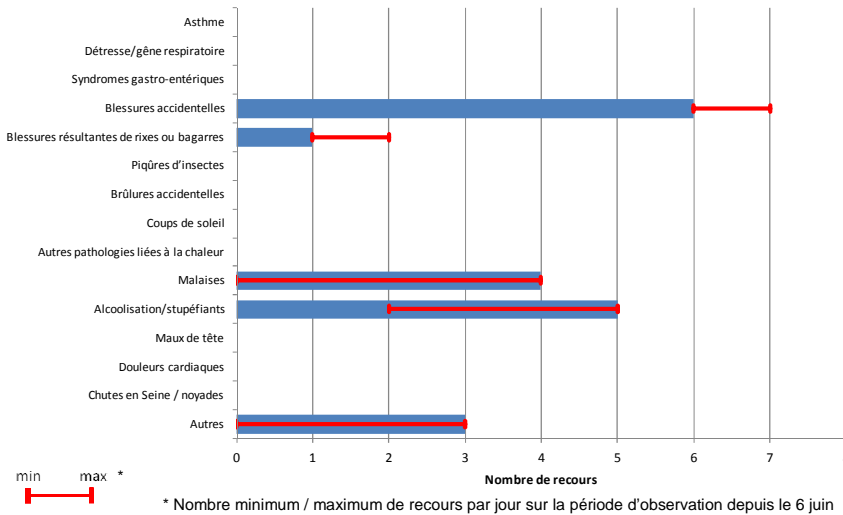
Rédacteurs

Benjamin LARRAS
Chargé d'études
Réfèrent SurSaUD®

Arnaud MATHIEU
Responsable scientifique

Les données présentées en figure 4 sont issues des cinq services d'urgences de l'agglomération rouennaise : CHU de Rouen-urgences adultes du site Charles Nicolle ; CHU de Rouen-urgences pédiatriques du site Charles Nicolle ; CHU de Rouen-urgences du site de Saint-Julien ; clinique de l'Europe ; clinique du Cèdre. Ces données concernent les consultations aux urgences pour lesquelles un lien avec un passage sur le site de l'Armada a été identifié.

Figure 4 : Distribution des motifs de recours aux services d'urgences de l'agglomération rouennaise (passages en lien avec l'Armada) (données sur 24h fournies le 8 juin à 7h ou 8h selon les services d'urgences)

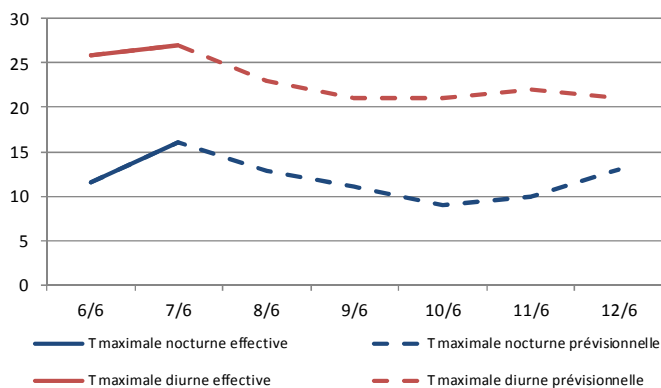


Commentaire

Pour l'activité de l'ensemble des services d'urgences, pour la période étudiée, seuls les services d'urgences adulte et pédiatrique du site de Charles Nicolle du CHU de Rouen et le service d'urgence de Saint-Julien ont pris en charge des patients dont les recours étaient associés à l'Armada (n=17). La majorité de ces personnes a consulté pour motifs de blessures accidentelles, alcoolisations et malaises. Parmi ces passages, 5 provenaient des postes de secours.

| Données météorologiques |

Figure 5 : Evolution quotidienne réelle et prévisionnelle des températures maximales diurnes et nocturnes (station météorologique de Rouen - Météo France)



Commentaire

Les indicateurs météorologiques ne prévoient pas d'événements climatiques susceptibles de déclencher le niveau « alerte canicule » du plan national canicule pour les 4 prochains jours.

Cellule de l'InVS en régions Haute et Basse Normandie (Cire Normandie)

Tel : 02 32 18 31 64 / Fax : 02 32 18 26 50

Publications de la Cire Normandie :

<http://www.invs.sante.fr/Regions-et-territoires/Localisation-et-contacts/Haute-Normandie>
<http://www.ars.haute-normandie.sante.fr/Ses-publications.115249.0.html>

Si vous souhaitez être destinataire des points épidémiologiques réalisés par la Cire Normandie, merci de nous en informer par courriel : ars-normandie-cire@ars.sante.fr