

Surveillance sanitaire – Région Limousin

## Point épidémiologique hebdomadaire n° 169

Point au 16 mai 2014

Semaine 19 (du 5/5/2014 au 11/5/2014)

### | Tendances |

**Volume globale d'activité d'urgence** : En baisse

**Gastro-entérites** : Activité en baisse

**Asthme** : Activité en baisse

**Allergies** : Activité en baisse

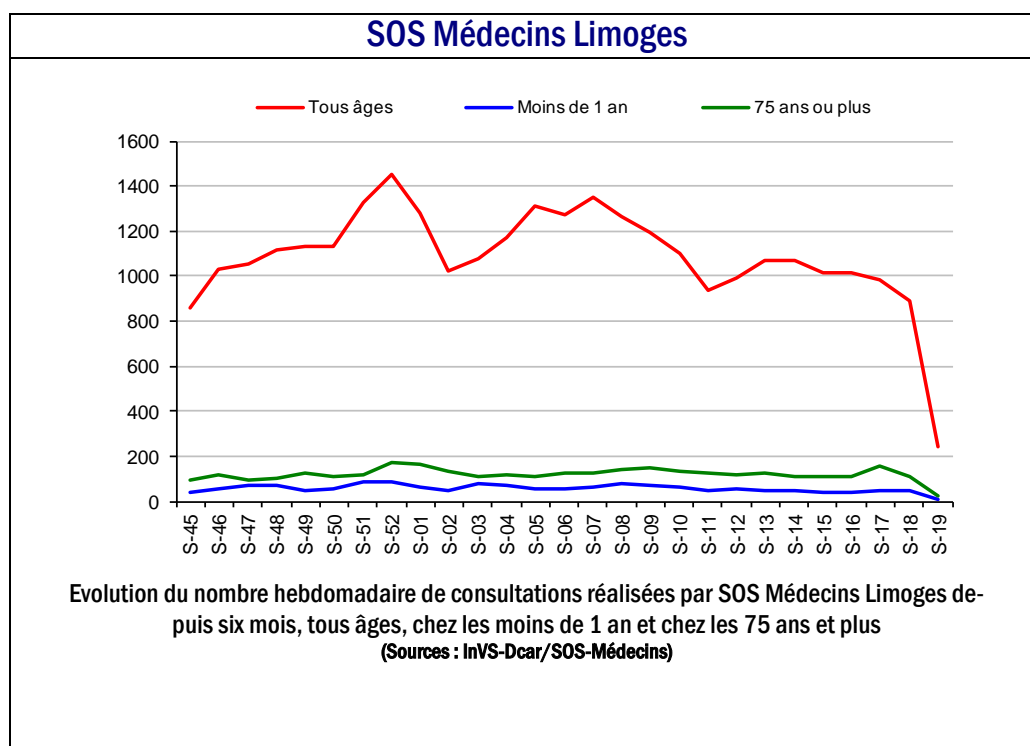
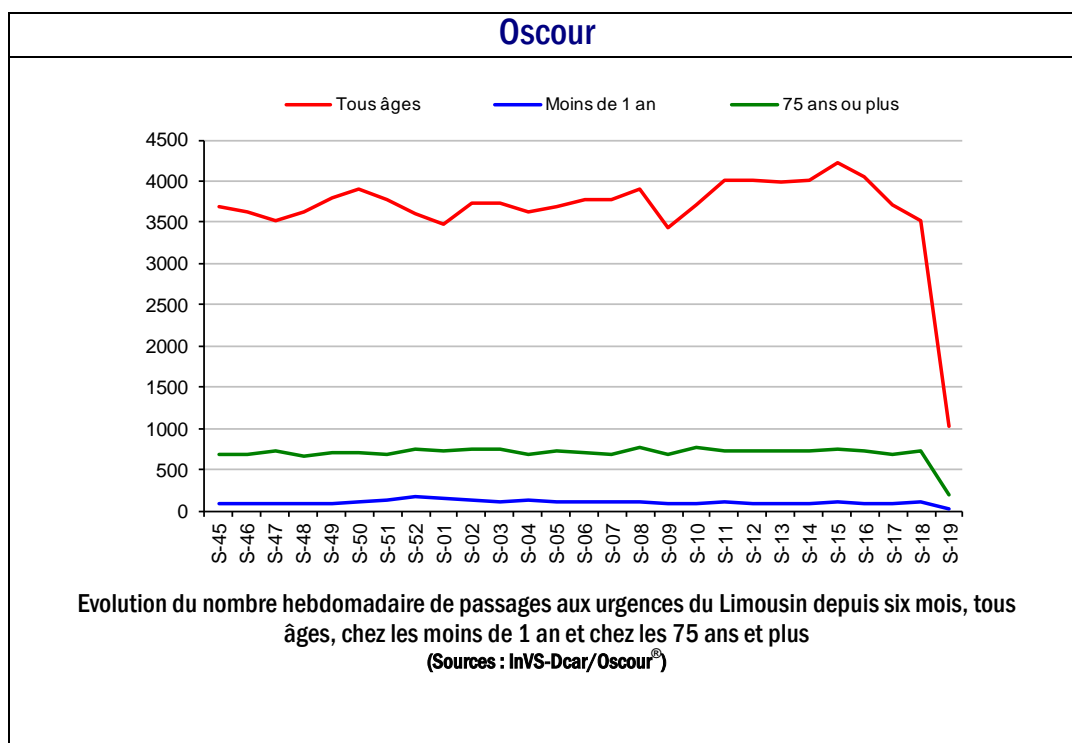
**Mortalité** : En baisse

### Urgences hospitalières

En semaine 19-2014, le volume global d'activité était en baisse par rapport à la semaine précédente (-71,1 %).

### SOS-Médecins Limoges

En semaine 19-2014, le volume global d'activité était en baisse par rapport à la semaine précédente (-72,4 %).



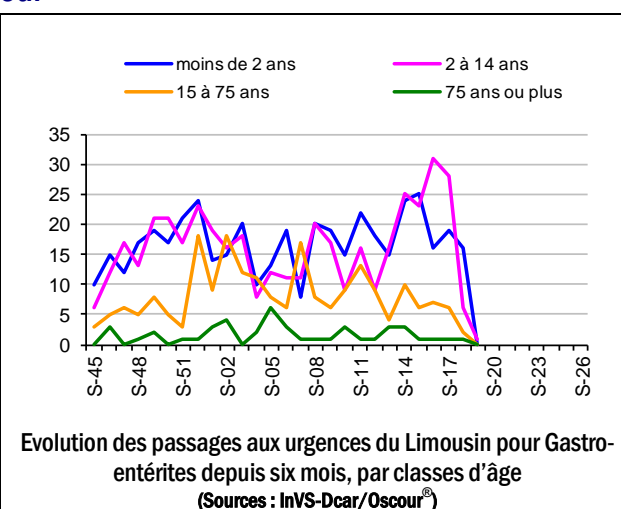
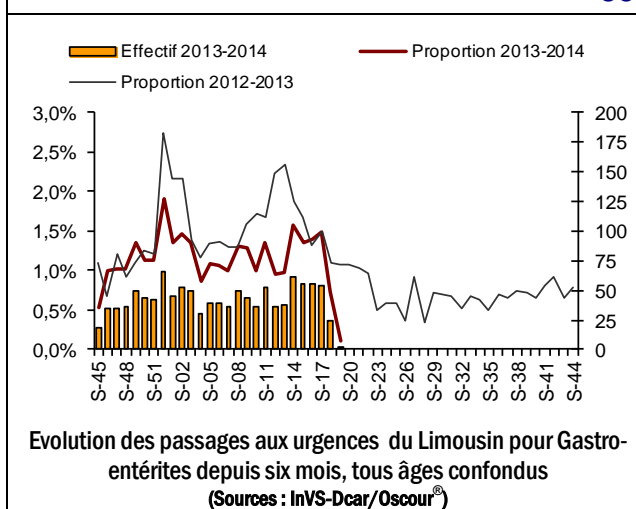
**En Limousin**

En semaine 19-2014, la fréquentation pour gastro-entérite était en diminution aux urgences hospitalières et pour SOS-Médecins Limoges par rapport à la semaine précédente. Les niveaux atteints étaient inférieurs de ceux observés l'année précédente sur la même période.

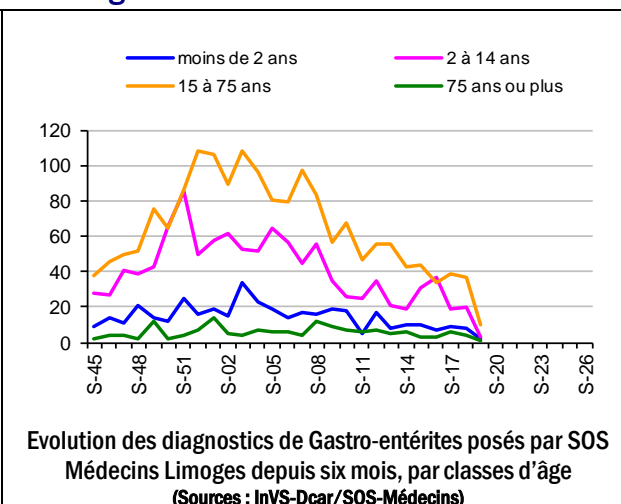
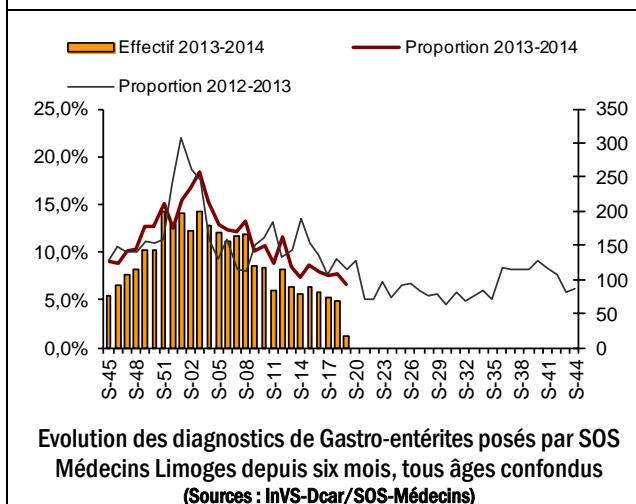
**En France**

En semaine 19-2014, la fréquentation des urgences pour gastro-entérite était en hausse chez les adultes, mais avec des effectifs faibles (+17% soit +46 passages chez les moins de 75 ans, +22% soit +9 passages chez les plus de 75 ans). Les recours à SOS-Médecins pour cet indicateur étaient stables ou en baisse par rapport à la semaine précédente. Les niveaux de fréquentation pour cette pathologie étaient bas et dans des valeurs attendues pour la saison.

**Oscour**



**SOS Médecins Limoges**



**En Limousin**

En semaine 19-2014, aucun diagnostic pour asthme n'a été observé aux urgences hospitalières. Le recours à SOS-Médecins Limoges pour cet indicateur était en diminution par rapport à la semaine précédente. Les niveaux atteints étaient inférieurs à ceux observés l'année précédente sur la même période.

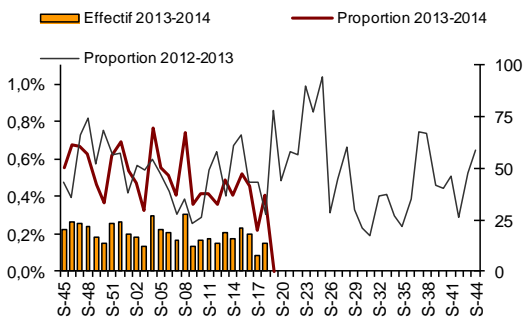
En semaine 19-2014, le nombre de diagnostics pour allergies était en baisse par rapport à la semaine précédente. Les niveaux atteints étaient inférieurs aux urgences et supérieurs pour SOS-Médecins Limoges à ceux observés l'année précédente sur la même période.

**En France**

En semaine 19-2014, les passages aux urgences pour asthme étaient en hausse de 20% (+10 passages) chez les adultes de plus de 75 ans, mais étaient stables ou en baisse dans les autres classes d'âge, avec un niveau de fréquentation et une dynamique temporelle similaire à ceux des années 2012 et 2013. Pour SOS-Médecins, l'indicateur de crise d'asthme était en hausse chez les enfants de moins de 2 ans et chez les adultes de plus de 75 ans mais avec des effectifs faibles. Les effectifs étaient inférieurs à ceux de l'année 2013 et supérieurs à ceux de 2012. La dynamique temporelle était très proche de celle de l'indicateur d'allergie. Cet indicateur représentait moins de 1% de l'activité totale.

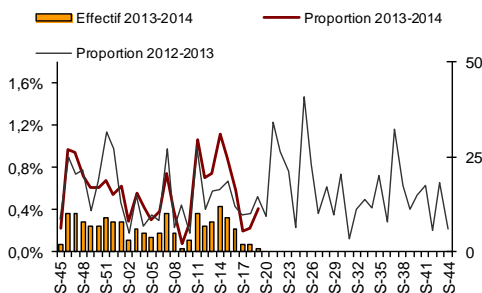
En semaine 19-2014, les passages pour allergie étaient stables ou en baisse pour toutes les classes d'âge, avec des effectifs qui étaient proches de ceux observés au cours des années 2012 et 2013. Pour SOS-Médecins, les diagnostics d'allergie étaient en hausse chez les enfants de moins de 2 ans et chez les adultes de moins de 75 ans. L'activité en lien avec cette pathologie représentait de 1 à 3% de l'activité globale des associations. Les effectifs étaient inférieurs à ceux de 2013 mais supérieurs à ceux de 2012.

**Asthme**  
**Oscour**



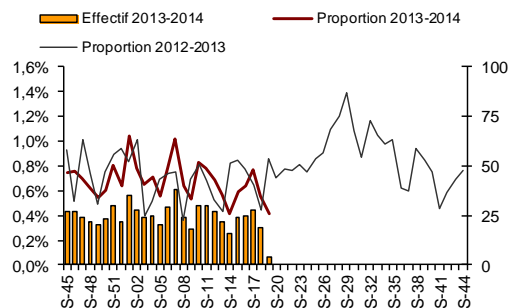
Evolution des passages aux urgences du Limousin pour Asthme depuis six mois, tous âges confondus (Sources : InVS-Dcar/Oscour®)

**SOS Médecins Limoges**



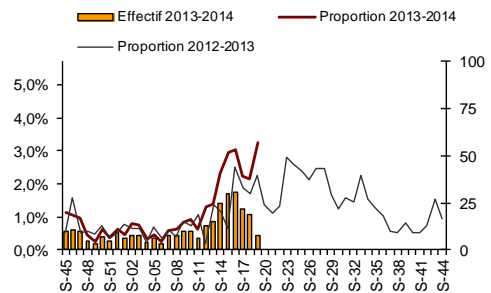
Evolution des diagnostics d'Asthme posés par SOS Médecins Limoges depuis six mois, tous âges confondus (Sources : InVS-Dcar/SOS-Médecins)

**Allergies**  
**Oscour**



Evolution des passages aux urgences du Limousin pour Allergies depuis six mois, tous âges confondus (Sources : InVS-Dcar/Oscour®)

**SOS Médecins Limoges**



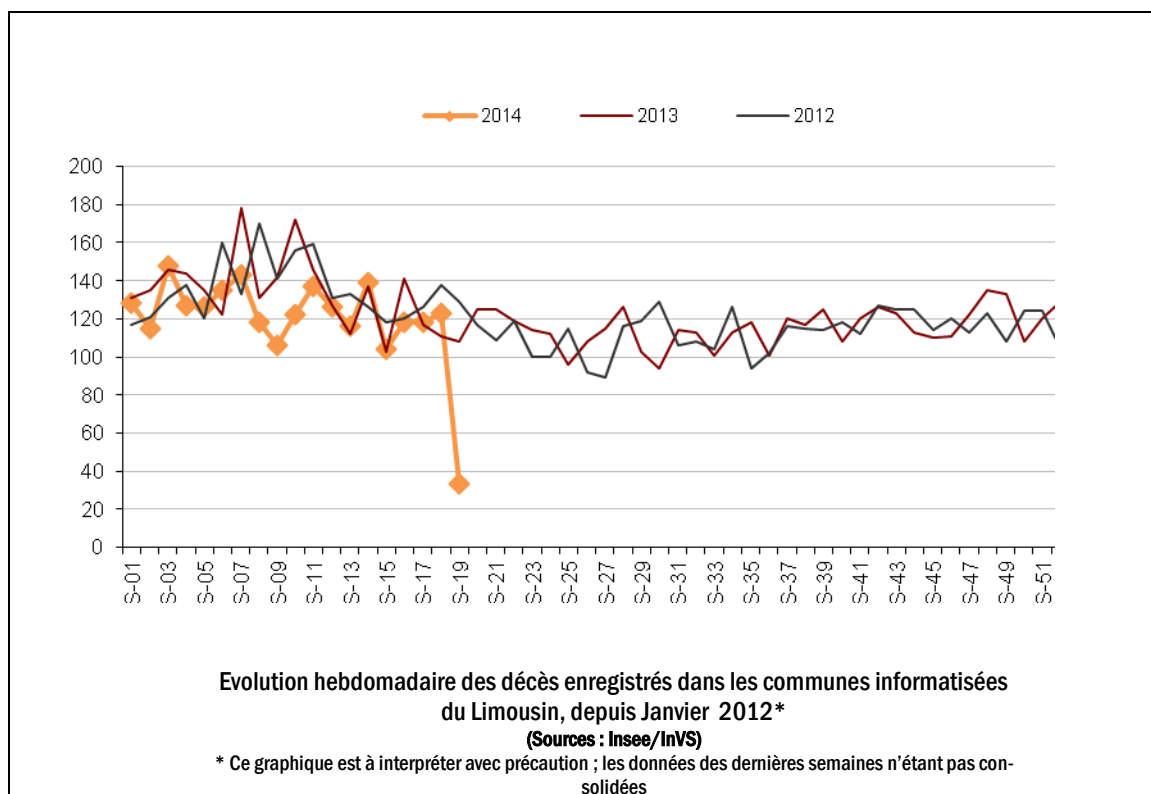
Evolution des diagnostics d'Allergies posés par SOS Médecins Limoges depuis six mois, tous âges confondus (Sources : InVS-Dcar/SOS-Médecins)

**En Limousin**

En semaine 19-2014, la mortalité était en nette baisse par rapport à la semaine précédente (données non consolidées).

**En France**

En semaine 19-2014, la mortalité était stable par rapport à la semaine précédente. Les effectifs enregistrés étaient comparables aux valeurs attendues pour cette période.



## | Sources d'information |

- **Organisation de la surveillance coordonnées des Urgences (Oscour®)**  
Dix services d'urgences du Limousin ont adhéré au réseau Oscour® depuis 2007.

Tableau 1 : Etablissements du Limousin participant au réseau Oscour®

Département	Etablissement	Date de début de transmission des données
Corrèze (19)	CH de Brive	04/06/2007
	CH de Tulle	07/06/2007
	CH d'Ussel	03/06/2007
Creuse (23)	CH de Guéret	05/06/2007
	Clinique de la Croix Blanche - Moutier	08/06/2007
Haute-Vienne (87)	CHU de Limoges - Dupuytren	01/06/2007
	CH de Saint-Junien	06/06/2007
	CH de Saint-Yrieix	02/06/2007
	CHU de Limoges - Hôpital Mère/Enfant	09/06/2007
	Clinique de Chenieux	05/09/2007

- **SOS Médecins Limoges**

Les données de SOS Médecins Limoges parviennent quotidiennement à l'InVS depuis le 01/07/2006.

- **Services d'états-civils**

Les communes de la région dont les états-civils sont informatisés transmettent à l'Insee, qui les remonte quotidiennement à l'InVS de façon automatisée, les données de mortalité. Ce dispositif permet à l'InVS d'assurer la surveillance de la mortalité en temps quasi réel. Il couvre actuellement 68 % des décès de la région.

## | Liens utiles |

Pour plus d'informations, vous pouvez consulter les sites suivants :

- le dossier thématique sur le site de l'InVS se rapportant à la surveillance à partir des intervenants de l'urgence : <http://www.invs.sante.fr/fr/Dossiers-thematiques/Veille-et-alerte/Surveillance-syndromique-SurSaUD-R>
- les Points épidémiologiques hebdomadaires précédents produits par la Cire : [http://www.invs.sante.fr/fr/Actualites/Points-epidemiologiques/\(node\\_id\)/4639\(aa\\_localisation\)/Limousin](http://www.invs.sante.fr/fr/Actualites/Points-epidemiologiques/(node_id)/4639(aa_localisation)/Limousin)
- le dossier thématique "Bulletins d'information en Santé" sur le site de l'Agence régionale de santé du Limousin : <http://www.ars.limousin.sante.fr/Bulletins-d-information-en-san.132110.0.html>

## | Remerciements |

Aux équipes des services d'urgences participant au réseau Oscour®, aux médecins de l'association SOS Médecins Limoges, aux services d'état-civil ainsi qu'à l'ensemble des professionnels de santé participant à la surveillance.

Si vous souhaitez être destinataire du Point Epidémiologique réalisé par la Cire, merci de nous en informer par email : [ars-limousin-pch-cire@ars.sante.fr](mailto:ars-limousin-pch-cire@ars.sante.fr) ou par téléphone au 05 49 42 31 87

**Directeur de la publication** : Anne Bruant-Bisson, directrice générale de l'InVS  
par intérim

**Diffusion** : Cire Limousin Poitou-Charentes,  
4 rue Micheline Ostermeyer, 86021 Poitiers cedex

Tél. : 05 49 42 31 87 - Fax : 05 49 42 31 54 – Email : [ars-limousin-pch-cire@ars.sante.fr](mailto:ars-limousin-pch-cire@ars.sante.fr)  
<http://www.invs.sante.fr>

## Nos partenaires



- Les centres hospitaliers : Brive, Tulle, Ussel, Guéret, Saint-Junien, Saint-Yrieix
- le CHU de Limoges (Dupuytren et Hôpital de la Mère et de l'Enfant),
- les cliniques de la Croix Blanche et de Chenieux
- L'association SOS-Médecins Limoges
- Les états-civils
- L'ARS du Limousin