INSTITUT DE VEILLE SANITAIRE

Cire Limousin

Poitou-Charentes

N° 135

Le point épidémio

Surveillance sanitaire – Région Limousin

Point épidémiologique hebdomadaire n° 135

Point au 23 août 2013

| Tendances |

Volume globale d'activité : En hausse

Gastro-entérites : Activité en hausse

Asthme : Activité stable

Allergies : Activité stable aux urgences hospitalières et en hausse pour SOS-Médecins Limoges

Surveillance canicule : Aucune situation caniculaire prévue

Mortalité : En baisse

| Evolution globale de l'activité en région |

Urgences hospitalières

En semaine 33-2013, l'activité globale était en hausse par rapport à la semaine précédente (+5,9 %).

SOS-Médecins Limoges

En semaine 33-2013, l'activité globale était en hausse par rapport à la semaine précédente (+7,6 %).

Oscour

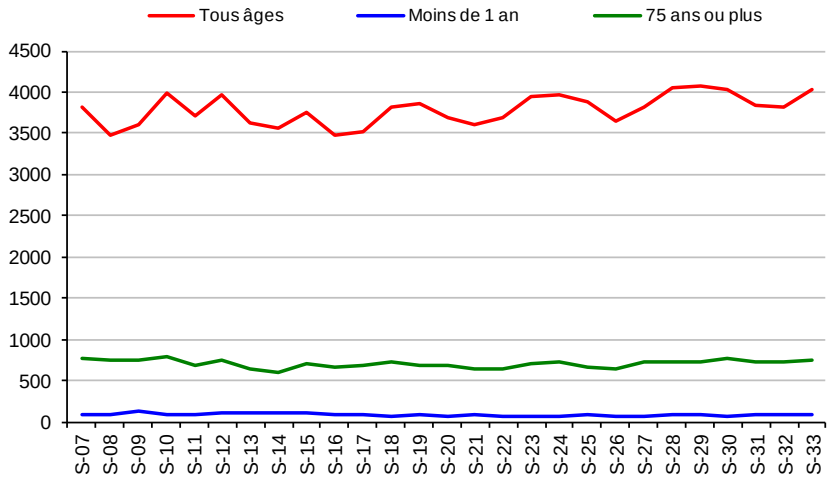

Evolution du nombre hebdomadaire de passages aux urgences du Limousin depuis six mois, tous âges, chez les moins de 1 an et chez les 75 ans et plus
(Sources : InVS-Dcar/Oscour®)

SOS-Médecins Limoges

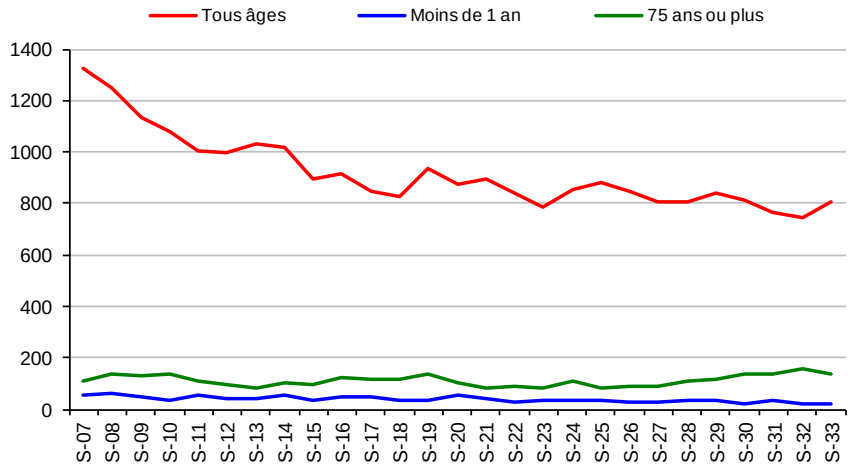

Evolution du nombre hebdomadaire de consultations réalisées par SOS-Médecins Limoges depuis six mois, tous âges, chez les moins de 1 an et chez les 75 ans et plus
(Sources : InVS-Dcar/SOS-Médecins)

| Surveillance de pathologie spécifique |

| Gastro-entérites |

En Limousin

En semaine 33-2013, la fréquentation pour gastro-entérite était en hausse aux urgences hospitalières et pour SOS-Médecins Limoges par rapport à la semaine précédente. Les niveaux atteints étaient supérieurs à ceux observés l'année précédente pour la même période.

En France

Tous âges confondus, les passages aux urgences pour gastro-entérite progressent de 14%. Cette hausse s'observe dans toutes les classes d'âges. L'évolution temporelle reste toutefois dans les variations habituellement observées les années précédentes sur cette période. Pour SOS-Médecins, l'indicateur de gastro-entérite augmente également sur la semaine écoulée. Les effectifs restent comparables à ceux de 2012 et 2011.

Oscour

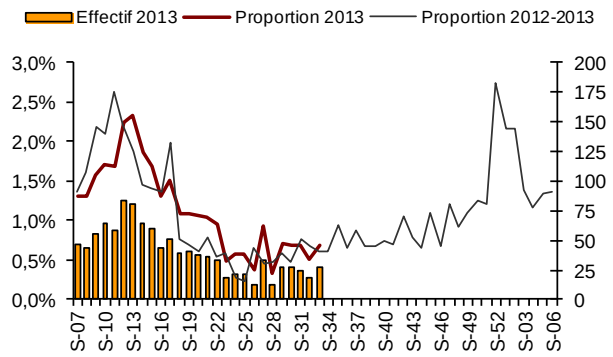

Evolution des passages aux urgences du Limousin pour Gastro-entérites depuis six mois, tous âges confondus
(Sources : InVS-Dcar/Oscour®)

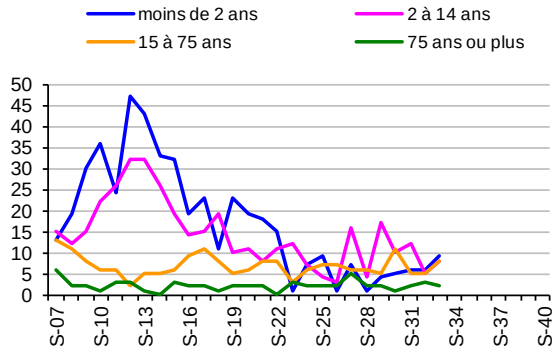

Evolution des passages aux urgences du Limousin pour Gastro-entérites depuis six mois, par classes d'âge
(Sources : InVS-Dcar/Oscour®)

SOS-Médecins Limoges

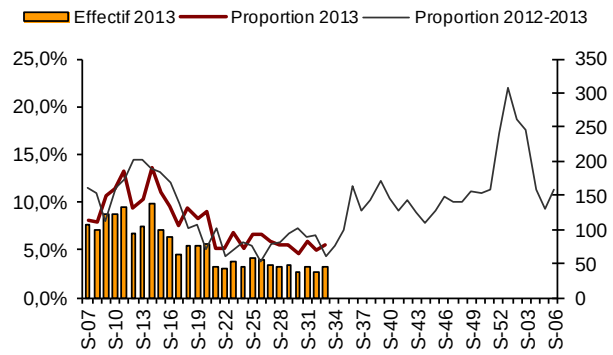

Evolution des diagnostics de Gastro-entérites posés par SOS-Médecins Limoges depuis six mois, tous âges confondus
(Sources : InVS-Dcar/SOS-Médecins)

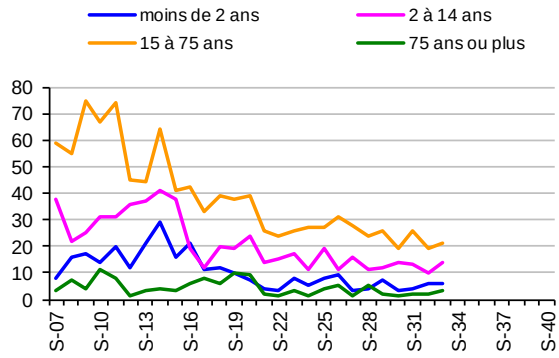

Evolution des diagnostics de Gastro-entérites posés par SOS-Médecins Limoges depuis six mois, par classes d'âge
(Sources : InVS-Dcar/SOS-Médecins)

| Asthme et Allergies |

En Limousin

En semaine 33-2013, la fréquentation pour asthme était stable aux urgences hospitalières et pour SOS-Médecins Limoges par rapport à la semaine précédente. Les niveaux atteints étaient supérieurs à ceux observés l'année précédente pour la même période.

Le nombre d'allergies était stable aux urgences hospitalières et en hausse pour SOS-Médecins Limoges par rapport à la semaine précédente. Les niveaux atteints étaient supérieurs à ceux observés l'année précédente pour la même période.

En France

Tous âges confondus, la fréquentation des urgences pour asthme est stable sur la semaine écoulée. On note toutefois une progression de 29% chez les enfants de moins de 2 ans. Les effectifs sont conformes à ceux des deux années précédentes. Pour SOS-Médecins, l'indicateur de crise d'asthme est stable tous âges confondus sauf chez les adultes de 15-74 ans pour lesquels une légère progression est notée. Les effectifs sont comparables à ceux des années précédentes.

La fréquentation des urgences pour allergie est stable tous âges confondus. Le niveau atteint reste supérieur à celui des deux années précédentes sur la même période. Pour SOS-Médecins, les consultations pour allergies progressent de 20% par rapport à la semaine précédente. Cette hausse est là encore observée chez les adultes de 15-74 ans et chez les enfants de moins de 5 ans. Les effectifs sont légèrement supérieurs à ceux des deux années précédentes.

Asthme

Oscour

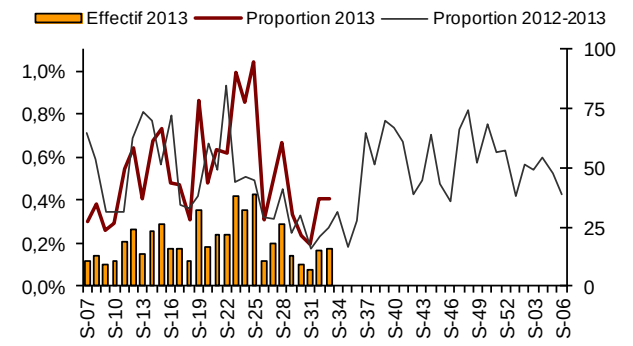

Evolution des passages aux urgences du Limousin pour Asthme depuis six mois, tous âges confondus
(Sources : InVS-Dcar/Oscour®)

SOS-Médecins Limoges

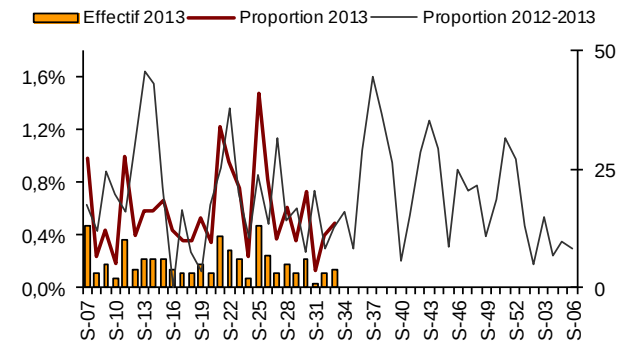

Evolution des diagnostics d'Asthme posés par SOS-Médecins Limoges depuis six mois, tous âges confondus
(Sources : InVS-Dcar/SOS-Médecins)

Allergies

Oscour

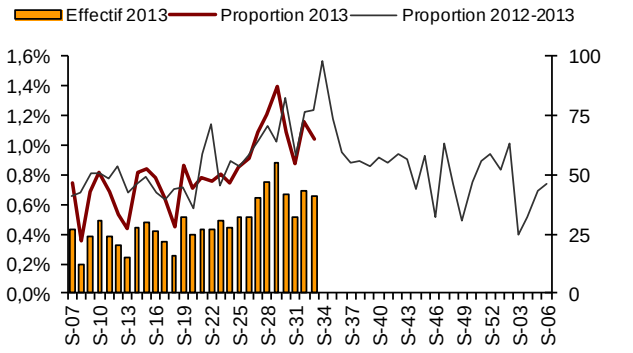

Evolution des passages aux urgences du Limousin pour Allergies depuis six mois, tous âges confondus
(Sources : InVS-Dcar/Oscour®)

SOS-Médecins Limoges

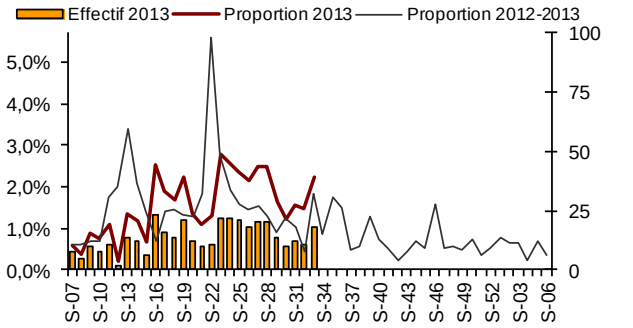

Evolution des diagnostics d'Allergies posés par SOS-Médecins Limoges depuis six mois, tous âges confondus
(Sources : InVS-Dcar/SOS-Médecins)

| Surveillance Canicule |

L'indicateur chaleur regroupe les passages aux urgences pour hyperthermies et coups de chaleur, déshydratations et hyponatrémies ; signes pouvant traduire les effets immédiats d'une forte chaleur sur l'organisme. Il forme avec la mortalité, les passages aux urgences et les recours à l'association SOS-Médecins Limoges pour tous les âges, les moins de un an et les plus de 75 ans, les indicateurs de morbidité et de mortalité (IMM).

Les températures de J-1 à J+5 et indices biométéorologiques (IBM) sont présentés pour chaque département. Les IBM représentent la moyenne sur trois jours (J_0 à J_2) des températures minimales (IBMn) et maximales (IBMx).
En cas de pic de chaleur, la morbidité et la mortalité (nombre de décès enregistrés dans les communes informatisées) sont particulièrement surveillées.

| Fréquentation des urgences liée à la chaleur |

En Limousin

En semaine 34-2013, l'indicateur chaleur est stable par rapport aux semaines précédentes.

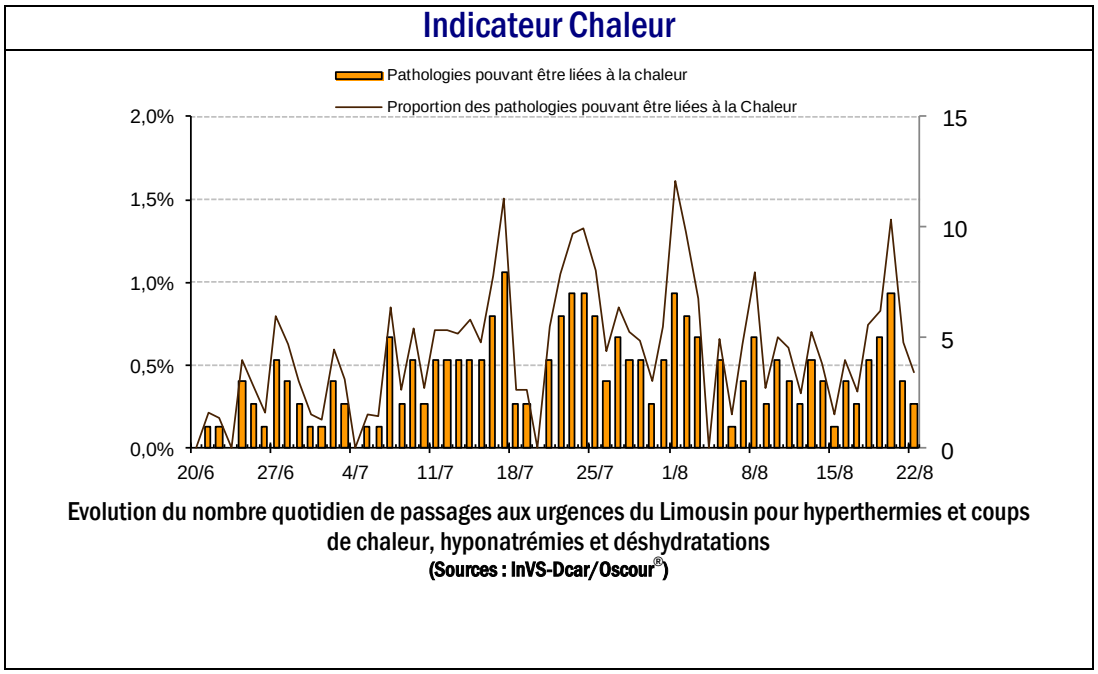

Evolution du nombre quotidien de passages aux urgences du Limousin pour hyperthermies et coups de chaleur, hyponatrémies et déshydratations
(Sources : InVS-Dcar/Oscour®)

| 19 Corrèze |

Il n'est pas prévu de dépassement des seuils d'IBM dans les prochains jours
L'activité aux urgences hospitalières reste habituelle
La mortalité reste à un niveau habituel.

Données Météo

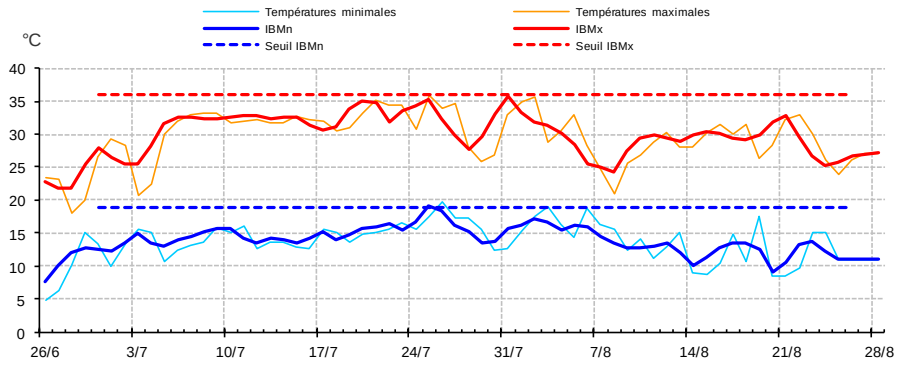

Evolution des températures et indices biométéorologiques (IBM) à Brive-la-Gaillarde (Source : Météo France)

Données de morbidité

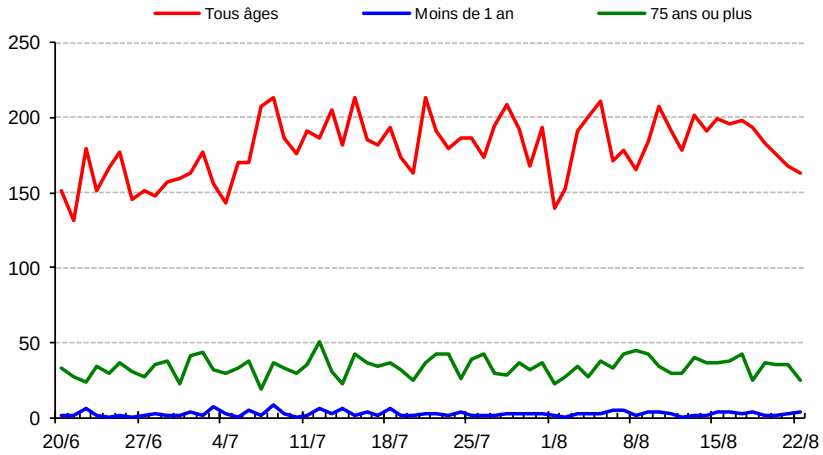

Evolution des passages aux urgences de la Corrèze tous âges, chez les moins de 1 an et les plus de 75 ans (Sources : InVS-Dcar/Oscour®)

Données de Mortalité

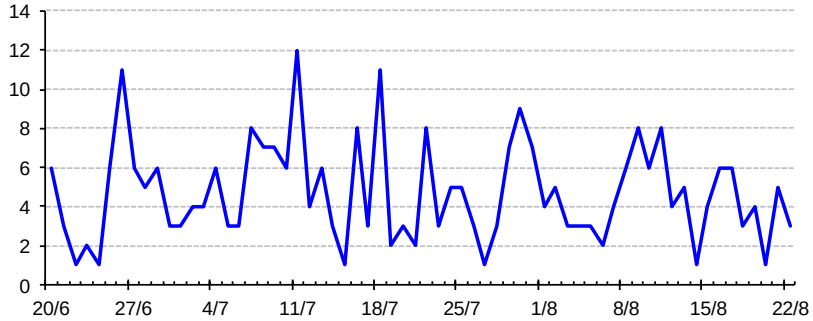

Evolution de la mortalité dans les communes informatisées de Corrèze (Source : InVS, Insee)

| 23 Creuse |

Il n'est pas prévu de dépassement des seuils d'IBM dans les prochains jours
L'activité aux urgences hospitalières reste habituelle
La mortalité reste à un niveau habituel.

Données Météo

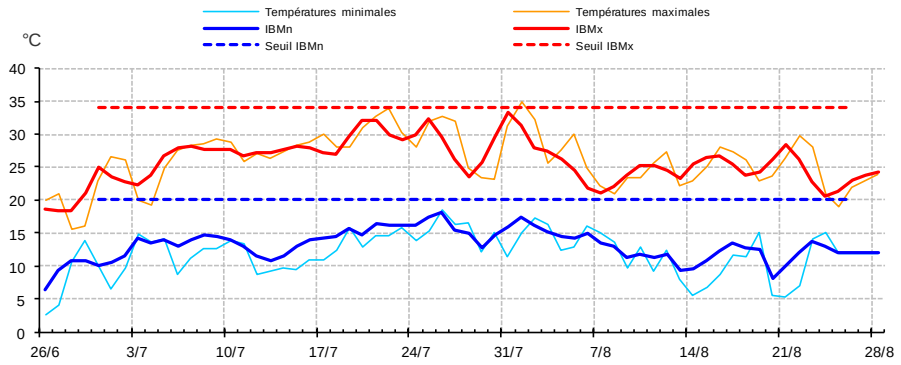

Evolution des températures et indices biométéorologiques (IBM) à Lepaud
(Source : Météo France)

Données de morbidité

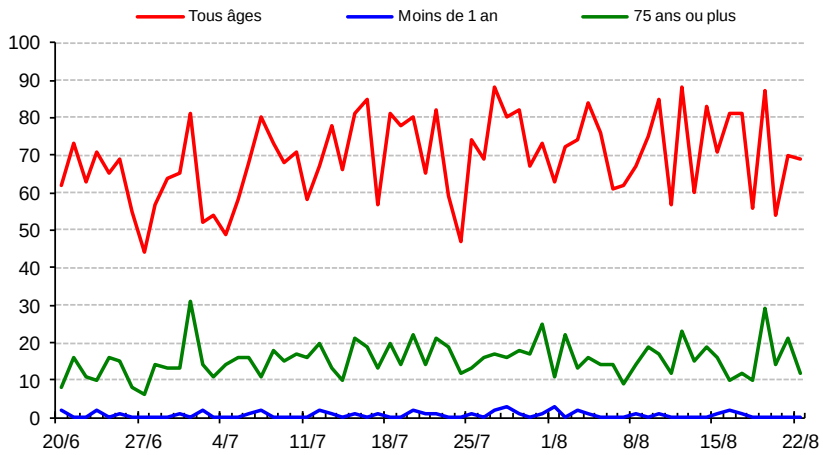

Evolution des passages aux urgences de la Creuse tous âges, chez les moins de 1 an et les plus de 75 ans (Sources : InVS-Dcar/Oscour®)

Données de Mortalité

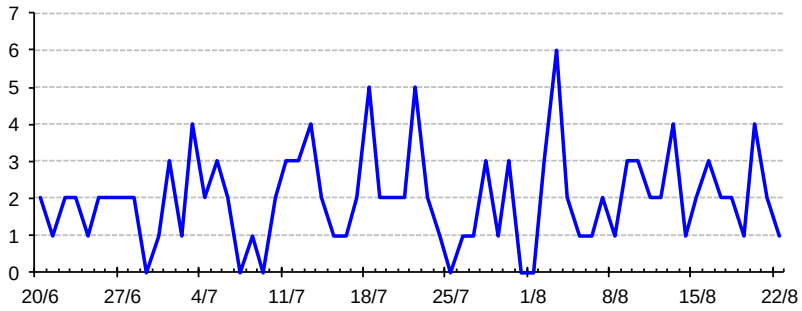

Evolution de la mortalité dans les communes informatisées de la Creuse
(Sources : InVS, Insee)

| 87 Haute Vienne |

Il n'est pas prévu de dépassement des seuils d'IBM dans les prochains jours
L'activité aux urgences hospitalières reste habituelle
La mortalité est à un niveau faible.

Données Météo

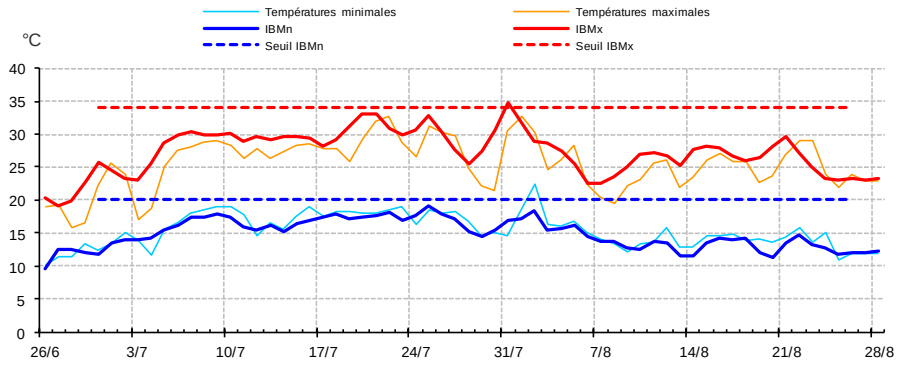

Evolution des températures et indices biométéorologiques (IBM) à Limoges
(Source : Météo France)

Données de morbidité

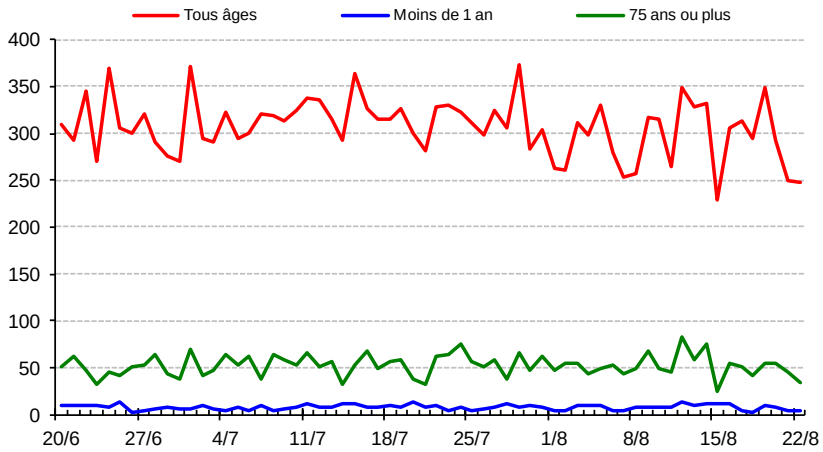

Evolution des passages aux urgences de la Haute-Vienne tous âges, chez les moins de 1 an et les plus de 75 ans (Sources : InVS-Dcar/Oscour®)

Données de Mortalité

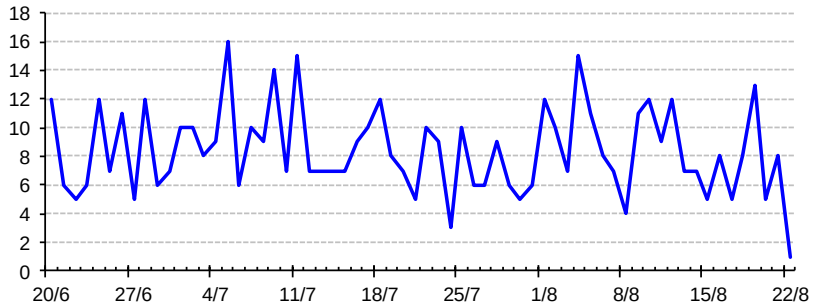

Evolution de la mortalité dans les communes informatisées de Haute-Vienne
(Sources : InVS, Insee)

| Surveillance de la mortalité |

En Limousin

En semaine 33-2013, la mortalité était en baisse par rapport à la semaine précédente (données non consolidées)

En France

La mortalité est en nette baisse pour la troisième semaine consécutive.

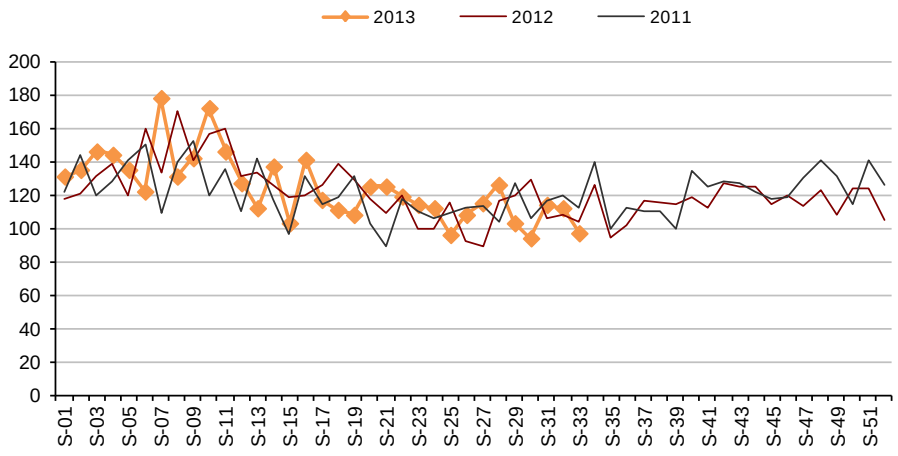

Evolution hebdomadaire des décès enregistrés dans les communes informatisées du Limousin, depuis Janvier 2009*

(Sources : Insee/InVS)

* Ce graphique est à interpréter avec précaution ; les données des dernières semaines n'étant pas consolidées

| Sources d'information |

- **Organisation de la surveillance coordonnées des Urgences (Oscour®)**

Dix services d'urgences du Limousin ont adhéré au réseau Oscour® depuis 2007.

Tableau 1 : Etablissements du Limousin participant au réseau Oscour®

Département	Etablissement	Date de début de transmission des données
Corrèze (19)	CH de Brive	04/06/2007
	CH de Tulle	07/06/2007
	CH d'Ussel	03/06/2007
Creuse (23)	CH de Guéret	05/06/2007
	Clinique de la Croix Blanche - Moutier	08/06/2007
Haute-Vienne (87)	CHU de Limoges - Dupuytren	01/06/2007
	CH de Saint-Junien	06/06/2007
	CH de Saint-Yrieix	02/06/2007
	CHU de Limoges - Hôpital Mère/Enfant	09/06/2007
	Clinique de Chenieux	05/09/2007

- **SOS-Médecins Limoges**

Les données de SOS-Médecins Limoges parviennent quotidiennement à l'InVS depuis le 01/07/2006.

- **Services d'états-civils**

Les communes de la région dont les états-civils sont informatisés transmettent à l'Insee, qui les remonte quotidiennement à l'InVS de façon automatisée, les données de mortalité. Ce dispositif permet à l'InVS d'assurer la surveillance de la mortalité en temps quasi réel. Il couvre actuellement 18 communes soit 40 % de la population régionale.

| Liens utiles |

Pour plus d'informations, vous pouvez consulter les sites suivants :

- le dossier thématique sur le site de l'InVS se rapportant à la surveillance à partir des intervenants de l'urgence : http://www.invs.sante.fr/fr/Dossiers-thematiques/Veille-et-alerte/Surveillance-syndromique-SurSaUD-R
- les Points épidémio hebdodomadaires précédents produits par la Cire :
http://www.invs.sante.fr/fr/Actualites/Points-epidemiologiques/(node_id)/4639/(aa_localisation)/Limousin
- le dossier thématique "Bulletins d'information en Santé" sur le site de l'Agence régionale de santé du Limousin : http://www.ars.limousin.sante.fr/Bulletins-d-information-en-san.132110.0.html

| Remerciements |

Aux équipes des services d'urgences participant au réseau Oscour®, aux médecins de l'association SOS-Médecins Limoges, aux services d'état-civil ainsi qu'à l'ensemble des professionnels de santé participant à la surveillance.

Si vous souhaitez être destinataire du Point Epidémio réalisé par la Cire, merci de nous en informer par email : ars-limousin-pch-cire@ars.sante.fr ou par téléphone au 05 49 42 31 87

Directeur de la publication : Dr Françoise Weber, Directrice générale de l'InVS
Diffusion : Cire Limousin Poitou-Charentes,
4 rue Micheline Ostermeyer, 86021 Poitiers cedex
Tél. : 05 49 42 31 87 - Fax : 05 49 42 31 54 – Email : ars-limousin-pch-cire@ars.sante.fr
http://www.invs.sante.fr

Nos partenaires

- Les centres hospitaliers : Brive, Tulle, Ussel, Guéret, Saint-Junien, Saint-Yrieix
- le CHU de Limoges (Dupuytren et Hôpital de la Mère et de l'Enfant),
- les cliniques de la Croix Blanche et de Chenieux
- L'association SOS-Médecins Limoges
- Les états-civils
- L'ARS du Limousin