CIRE ÎLE-DE-FRANCE
CHAMPAGNE-ARDENNE

INSTITUT DE VEILLE SANITAIRE

Agence Régionale de Santé Île-de-France

Le point épidémio

Surveillance sanitaire en Île-de-France

Point épidémio hebdomadaire du mercredi 9 octobre 2013

Données du 30 septembre au 6 octobre 2013 (semaine 40)

La deuxième journée régionale de veille sanitaire se tiendra le 21 novembre 2013 à la faculté de médecine Pierre et Marie Curie à Paris. Le formulaire d'inscription est accessible à l'adresse : http://www.invs.sante.fr/Actualites/Agenda/2e-Journee-regionale-de-veille-sanitaire-en-Ile-de-France.

| Synthèse |

En semaine 40, l'augmentation des indicateurs d'activité habituellement observée à cette période de l'année se poursuit, mais avec une progression moins marquée que la semaine précédente.

| Pathologies |

Gastroentérite (*cf.* graphiques page 2)

Données hospitalières : nombre de passages pour **diagnostic** de gastroentérite (codes Cim10 A08 et A09) dans des services d'urgence hospitaliers (source : réseau Oscour® via SurSaUD®). Données de médecine de ville : nombre d'appels à SOS Médecins pour un **motif** évoquant une gastroentérite (diarrhée et/ou vomissements) (source : réseau épidémiologique SOS Médecins France via SurSaUD®).

En semaine 40, les recours aux urgences (hospitalières et de ville) pour gastroentérite d'adultes de 15 ans et plus ont été stables par rapport à la semaine précédente (*cf.* figure 1). Concernant les enfants, on enregistre une augmentation modérée (+ 5 % de passages aux urgences et + 6 % d'appels à SOS Médecins, *cf.* figure 2), mais la hausse des recours à SOS Médecins a été plus marquée le dimanche 6 octobre (+ 14 % par rapport au dimanche 29 septembre).

Selon le réseau Sentinelles, le taux d'incidence régional de la diarrhée aiguë était de 123 cas pour 100 000 habitants en semaine 40 (intervalle de confiance à 95 % : [61;186]), en dessous du seuil épidémique national (195 cas pour 100 000 habitants). En France métropolitaine, le taux d'incidence a été estimé à 152 cas pour 100 000 habitants, également en dessous du seuil épidémique (http://www.sentiweb.fr).

Autres pathologies

En semaine 40, après l'augmentation observée en semaine 39, les recours aux urgences hospitalières pour bronchite aigüe et pneumopathie (quel que soit l'âge), infection ORL (enfants âgés de moins de 15 ans) ainsi que les appels à SOS Médecins pour fièvre (quel que soit l'âge) sont restés nombreux.

Les passages aux urgences pour bronchiolite d'enfants de moins de 2 ans ont légèrement augmenté par rapport à la semaine 39, mais les effectifs sont encore faibles.

On observe aussi une augmentation des passages aux urgences pour des douleurs abdominales spécifiques ou non spécifiques chez les enfants de moins de 15 ans.

Les valeurs observées en semaine 40 pour ces pathologies sont tout à fait comparables à celles enregistrées à la même période les 2 années antérieures.

Gastroentérite

| Figure 1 |

Evolution du nombre de passages dans des services d'urgence d'Île-de-France et du nombre d'appels à des associations SOS Médecins pour gastroentérite au cours de la dernière année (nombre hebdomadaire) - adultes (15 ans et plus)

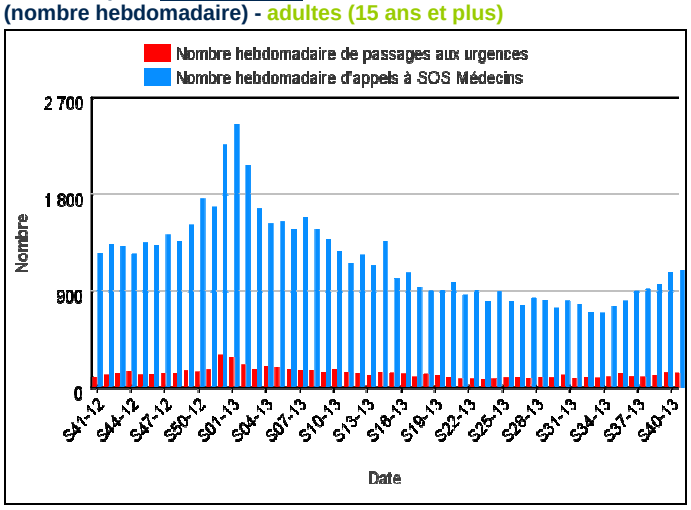

| Figure 2 |

Evolution du nombre de passages dans des services d'urgence d'Île-de-France et du nombre d'appels à des associations SOS Médecins pour gastroentérite au cours de la dernière année (nombre hebdomadaire) - enfants (moins de 15 ans)

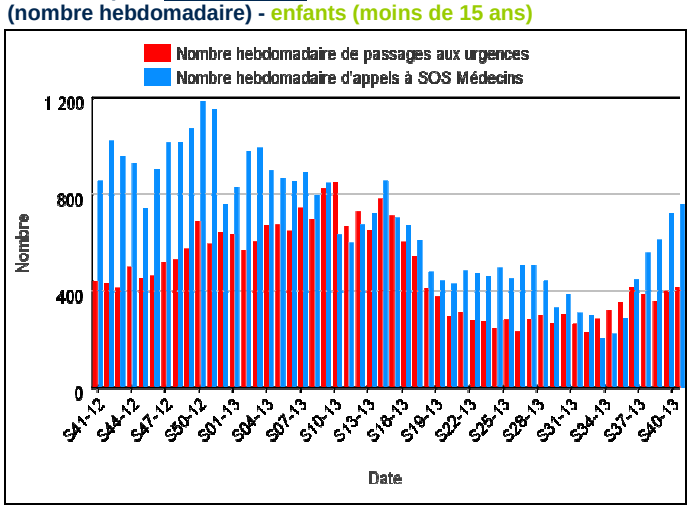

| Indicateurs d'activité |

Urgences hospitalières : nombre de passages dans au plus 63 services d'urgence et nombre de passages suivis d'une hospitalisation ou d'un transfert - moins de 2 ans, de 2 à moins de 15 ans, de 15 à moins de 75 ans, 75 ans et plus (source : réseau Oscour® via SurSaUD®).

SOS Médecins : nombre d'appels suivis d'une visite médicale à domicile - moins de 2 ans, de 2 à moins de 15 ans, de 15 à moins de 75 ans, 75 ans et plus (source : réseau épidémiologique SOS Médecins France via SurSaUD®).

Samu : nombre d'affaires traitées, c'est-à-dire toute sollicitation du Samu ayant donné lieu à une prise en charge quelle que soit la réponse et quel que soit le nombre de personnes concernées par l'affaire (source : Cerveau).

Sapeurs pompiers : nombre d'interventions pour secours à personne quel qu'en soit le motif (source : COZ).

Évolution* en semaine 40	
Passages aux urgences hospitalières ***Enfants de moins de 2 ans***	↗
Hospitalisations et transferts ***Enfants de moins de 2 ans***	↗
Passages aux urgences hospitalières ***Enfants de 2 à moins de 15 ans***	↗
Hospitalisations et transferts ***Enfants de 2 à moins de 15 ans***	→
Passages aux urgences hospitalières ***Adultes de 15 à moins de 75 ans***	↗
Hospitalisations et transferts ***Adultes de 15 à moins de 75 ans***	→
Passages aux urgences hospitalières ***Adultes âgés de 75 ans et plus***	→
Hospitalisations et transferts ***Adultes âgés de 75 ans et plus***	→
Appels à SOS Médecins ***Enfants de moins de 2 ans***	↗↗
Appels à SOS Médecins ***Enfants de 2 à moins de 15 ans***	↗
Appels à SOS Médecins ***Adultes de 15 à moins de 75 ans***	↗
Appels à SOS Médecins ***Adultes âgés de 75 ans et plus***	→
Samu	↗
Sapeurs pompiers	↗

Légende	
↘↘	Baisse marquée de l'activité
↘	Tendance à la baisse
→	Stabilité
↗	Tendance à la hausse
↗↗	Hausse marquée de l'activité
ND	Données non disponibles

*La **tendance** est déterminée par le pourcentage de variation par rapport à la moyenne des quatre semaines précédentes.

En semaine 40, l'augmentation des indicateurs d'activité amorcée depuis la rentrée scolaire ralentit, et les niveaux atteints sont similaires à ceux observés habituellement à cette période de l'année.

| Mortalité globale |

Nombre de décès domiciliés ou non par jour du décès, enregistrés par les services d'état civil (sans les transcriptions et les enfants morts nés) pour 192 communes de la région (source : Insee). *Les données de la dernière semaine sont incomplètes et ne sont donc pas interprétables.*

| Figure 3 |

Nombre hebdomadaire de décès (tous âges) de 2005 à 2013
- 192 communes franciliennes

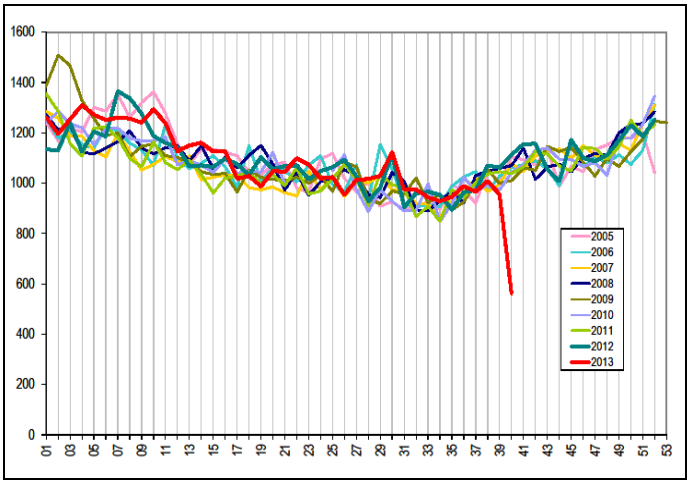

| Figure 4 |

Nombre hebdomadaire de décès de personnes âgées de 75 ans et plus de 2005 à 2013 - 192 communes franciliennes

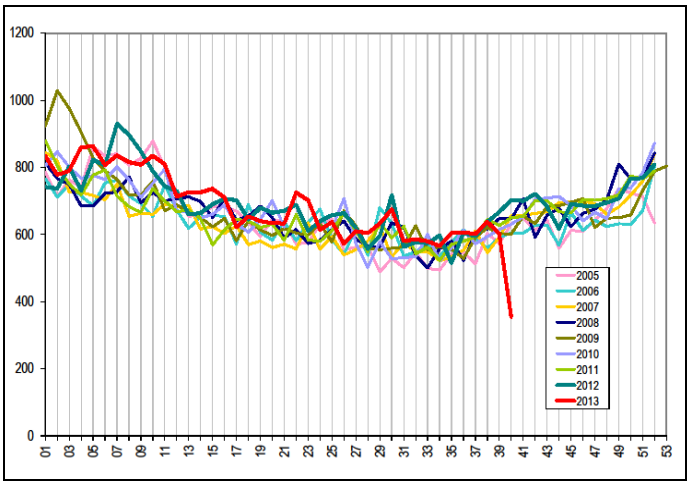

On n'observe pas au niveau régional d'augmentation marquée du nombre de décès dans la région depuis la semaine 30 (*cf.* figures 3 et 4). On enregistre cependant à Paris en semaines 37 et 38 un nombre de décès de personnes âgées de 75 ans et plus légèrement supérieur à celui des huit années antérieures à la même période (non illustré).

| Signalements et autres systèmes de surveillance |

Les informations contenues dans cette rubrique ne se veulent pas exhaustives.

Au niveau départemental ou régional

Pas d'événement particulier nécessitant d'être signalé.

Au niveau national

La surveillance de la grippe au niveau national a repris cette semaine : « quelques cas sporadiques de grippe en métropole » (http://www.invs.sante.fr/Dossiers-thematiques/Maladies-infectieuses/Maladies-a-prevention-vaccinale/Grippe/Grippe-generalites/Donnees-de-surveillance).

Surveillance des infections liées au nouveau coronavirus (MERS-CoV) :

- un point épidémiologique au 8 octobre est disponible à l'adresse : http://www.invs.sante.fr/Dossiers-thematiques/Maladies-infectieuses/Infections-respiratoires/Infection-a-coronavirus/Infection-a-nouveau-coronavirus-MERS-CoV/Surveillance-des-infections-liees-au-nouveau-coronavirus-MERS-CoV-.-Point-au-8-octobre-2013 ;
- le dossier du ministère chargé de la Santé sur le nouveau coronavirus, actualisé au 25 juillet, est accessible à l'adresse : http://www.sante.gouv.fr/nouveau-coronavirus.

Le dossier « Surveillance, définitions de cas et conduite à tenir pour la grippe aviaire à virus A(H5N1) et A(H7N9) » a été mis à jour sur le site de l'InVS le 18 juillet : http://www.invs.sante.fr/Dossiers-thematiques/Maladies-infectieuses/Maladies-a-prevention-vaccinale/Grippe/Grippe-aviaire/Surveillance-definitions-de-cas-et-conduite-a-tenir-pour-la-grippe-aviaire-a-virus-A-H5N1-et-A-H7N9.

Au niveau international

Au sommaire du Bulletin hebdomadaire international cette semaine :
grippe A(H5N1) / foyers aviaires dans le Monde
(http://www.invs.sante.fr/Publications-et-outils/Bulletin-hebdomadaire-international).

| Partenaires régionaux de la surveillance |

La Cire Île-de-France Champagne-Ardenne remercie :

- l'Agence régionale de santé (ARS) d'Île-de-France et ses délégations territoriales
- les associations SOS Médecins adhérant au réseau épidémiologique SOS Médecins France
- les chambres funéraires des Batignolles et de Ménilmontant
- le Centre de veille et d'action sur les urgences (Cerveau)
- le Centre opérationnel de la Zone de défense de Paris (COZ)
- les centres hospitaliers adhérant au réseau Oscour®
- le réseau bronchiolite ARB Île-de-France
- les Samu
- les Services départementaux d'incendie et de secours et la Brigade des sapeurs pompiers de Paris
- les services d'états civils des communes informatisées
- le service de l'état civil de la ville de Paris

Directeur de la publication
Dr Françoise Weber,
directrice générale de l'InVS

Rédacteurs
Elsa Baffert
Clément Bassi,
Nicolas Carré,
Céline Legout,
Emeline Leporc,
Annie-Claude Paty
Stéphanie Vandentorren

Diffusion
Cire Île-de-France
Champagne-Ardenne
ARS Île-de-France
"Le Millénaire 2"
35 rue de la Gare
75168 PARIS CEDEX 19
Tél. : 01.44.02.08.16
Fax. : 01.44.02.06.76
Mél. : ars-idf-cire@ars.sante.fr

Les précédents Points épidémio Hebdo sont consultables sur le site Internet de l'InVS : http://www.invs.sante.fr/Regions-et-territoires/Actualites/(node_id)/1602/(aa_localisation)/Île-de-France.

La plaquette SurSaUD® présentant le système national de Surveillance sanitaire des urgences et des décès est disponible sur le site Internet de l'InVS : http://www.invs.sante.fr/Publications-et-outils/Rapports-et-syntheses/Autres-thematiques/2012/Le-systeme-francais-de-Surveillance-sanitaire-des-urgences-et-des-deces-SurSaUD-R.